

アクセラ スポーツ/アクセラ セダン(H21. 6~H25. 11)

- ◆取付適合情報
- ◆車両側車速・パーキング・リバース信号接続情報
- ◆ステアリングリモコン信号接続情報

◆取付適合情報

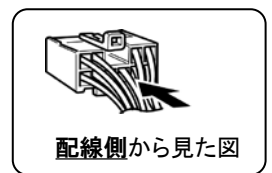
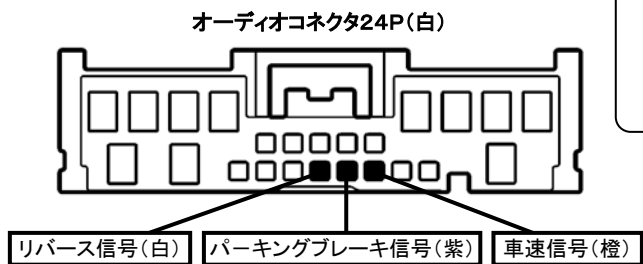
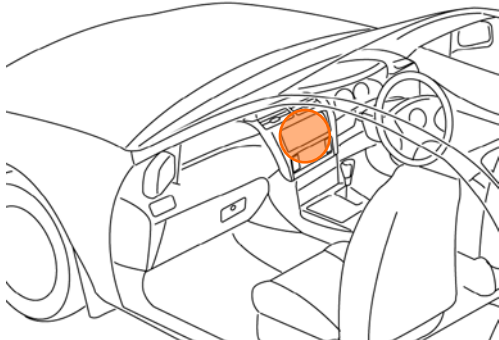
年式	型式	タイプ	取付位置	2DIN			2DINワイド			車両コネクタ	
				AVN-LS01			AVN-LS01W				
				取付可否	取付キット	変換コード	取付可否	取付キット	変換コード		
・5ドア ・セダン H23. 9 ┆ H25. 11 注1, 2, 8	BL5FW BLFFW BLEAW BL3FW BL5FP BLFFP BLEAP	ラジオレス (Boseサウンドシステム装備車を除く)	上段	◎4	マツダ純正部品 注3	KW-2400D + KW-1290 注6, 7	※センタークラスター開口サイズが異なるため			MA-01	
			下段								
・5ドア ・セダン H21. 6 ┆ H23. 9 注1, 8	BL5FW BLEFW BLEAW BL5FP BLEFP BLEAP	ラジオレス	上段	◎4	マツダ純正部品 注5	KW-2400D + KW-1290 注6, 7	※センタークラスター開口サイズが異なるため			MA-01	
			下段								
		異形オーディオ 装備タイプ	上段	未調査	未調査	未調査				未調査	未調査
			下段								

注記

- メーカーオプションのナビ、オーディオおよびBoseサウンドシステム(外部アンプ方式)装備車は未調査です。
- 標準装備では全タイプ、ラジオレス仕様です。
- オーディオ取付け用ブラケットが装備されていません。ディーラー等で下記に記載した純正部品を購入して取付けてください。
・オーディオ取付けキット(純正品番:BL02 V6 025)が必要です。
- ステアリングオーディオスイッチ装備車の場合、ステアリングオーディオスイッチの使用が可能です。
- オーディオ取付け用ブラケットが装備されていません。ディーラー等で下記に記載した純正部品を購入して取付けてください。
・オーディオ取付けキット(純正品番:BL01 V6 025)が必要です。
- オートアンテナ用電源は、KW-1290に接続してください。車両オーディオコネクタ24P内にアンテナ用電源コードは配線されていません。
- KW-2400Dは車両コネクタとダイレクト接続が可能です。
この場合も、ラジアンテナ変換コード(KW-1290)が必要です。
- アイドリングストップ搭載車の場合、車両のご使用状況やバッテリーの状態などにより、エンジン再始動時にAVN本体が再起動する場合があります。

◆車両側車速・パーキング・リバース信号の接続

位置: 純正デッキ取付位置奥



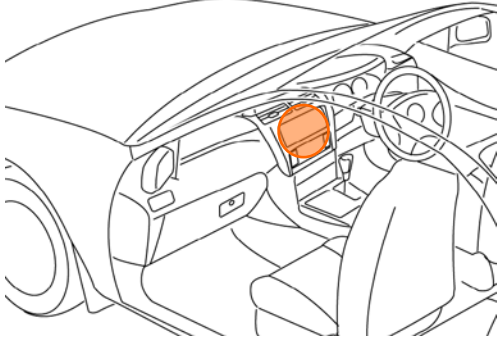
・車両の(線色)は変更される場合がありますので参考情報としてください。

アクセラ スポーツ/アクセラ セダン(H21. 6~H25. 11)

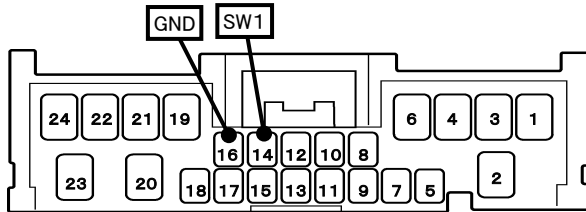
◆ステアリングリモコン信号の接続

- 型 式 : BL5FW、BLEFW、BLFFW、BLEAW、BL3FW、BL5FP、BLEFP、BLFFP、BLEAP
- タ イ プ : ラジオレス

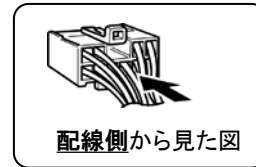
位置: 純正デッキ取付位置奥



■ステアリングリモコン信号取り出し位置



車両ハーネス24Pコネクタ(白)



■接続情報

車両信号情報					ナビ側	
信号	端子番号	線色			接続コード線色	
SW1	14	赤	←	接続	→	白/青
GND	16	紫	←	接続	→	黒

- ・車両の線色は変更される場合がありますので参考情報としてください。
- ・ナビ側の接続コードの茶色コードは使用しません。