

アテンザ セダン(H20. 1~H27. 1)

- ◆取付適合情報
- ◆車両側車速・パーキング・リバース信号接続情報
- ◆ステアリングリモコン信号接続情報

◆取付適合情報

年式	型式	タイプ	取付位置	2DIN			2DINワイド			車両コネクタ
				AVN-LS01			AVN-LS01W			
				取付可否	取付キット	変換コード	取付可否	取付キット	変換コード	
H24. 11 S H27. 1	GJEFP GJ5FP GJ2FP	ラジオレス	上段  下段	◎4, 5, 6	マツダ純正部品  注3	KW-2400D + KW-1290 + KW-1900  注8, 9, 10	—————  ※センタークラスター開口サイズが異なるため	MA-01		
H20. 1 S H24. 11	GHEFP GH5FP GH5AP	ラジオレス	上段  下段	◎4	マツダ純正部品  注7	KW-2400D + KW-1290  注8, 9	—————  ※センタークラスター開口サイズが異なるため	MA-01		
注1		異形オーディオ 装備タイプ	上段  下段	未調査	未調査	未調査	—————  ※センタークラスター開口サイズが異なるため	未調査		

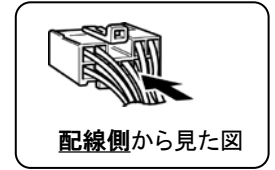
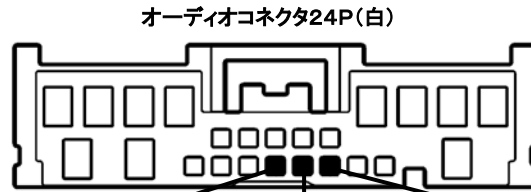
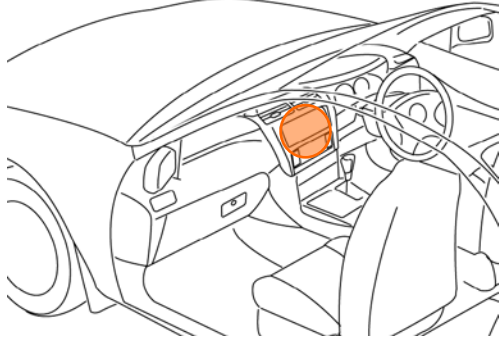
注記

1. メーカーオプションのナビ、オーディオ装備車およびBoseサウンドシステム装備車は未調査です。
2. 標準装備では全タイプ、ラジオレス仕様です。
3. オーディオ取付け用ブラケットが装備されていません。ディーラー等で下記に記載した純正部品を購入して取付けてください。  
・オーディオ取付けキット(純正品番GJ01 V6 025)が必要です。  
なお、本体をブラケットに取付ける際、ブラケットネジ穴の前側のネジ穴を使用して取付けてください。  
また、同梱されている純正GPSアンテナ取付け用ブラケット(平板ブラケット)は使用しません。
4. ステアリングオーディオスイッチ装備車の場合、ステアリングオーディオスイッチの使用が可能です。
5. 車両に標準装備されているパネルスイッチの音量、選局、モードは使用可能です。それ以外のパネルスイッチの使用はできません。
6. 車両に標準装備されているUSB端子&AUXジャック、ハンズフリーマイクの使用はできません。
7. オーディオ取付け用ブラケットが装備されていません。ディーラー等で下記に記載した純正部品を購入して取付けてください。  
・オーディオ取付けキット(純正品番: GH01 V6 025)が必要です。
8. オートアンテナ用電源は、KW-1290に接続してください。車両オーディオコネクタ24P内にアンテナ用電源コードは配線されていません。
9. KW-2400Dは車両コネクタとダイレクト接続が可能です。  
この場合も、ラジオアンテナ変換コード(KW-1290)が必要です。
10. 車両に標準装備されているバックカメラを使用する場合は、KW-1900が必要です。  
なお、バックカメラを使用する際は、初期設定が必要な場合があります。設定方法については、ディーラーにご確認をお願いします。  
その際、別途費用が必要になる場合があります。
11. アイドリングストップ搭載車の場合、車両のご使用状況やバッテリーの状態などにより、エンジン再始動時にAVN本体が再起動する場合があります。

アテンザ セダン(H20. 1~H27. 1)

◆車両側車速・パーキング・リバース信号の接続

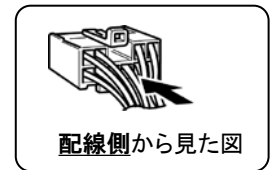
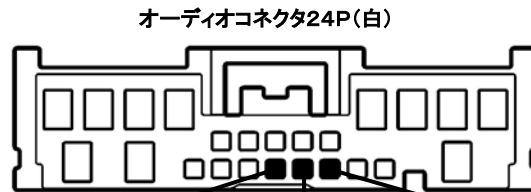
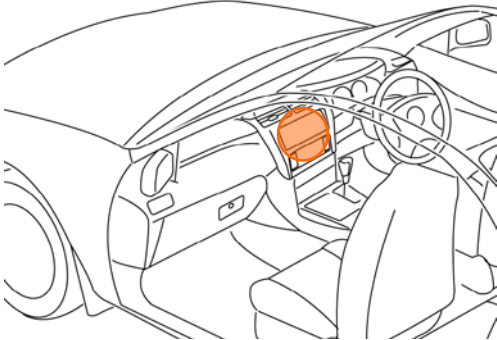
- 年 式 : H24. 11~H27. 1  
位置 : 純正デッキ取付位置奥



リバース信号(白/赤)    パーキングブレーキ信号(緑/赤)    車速信号(紫/赤)

・車両の(緑色)は変更される場合がありますので参考情報としてください。

- 年 式 : H20. 1~H24. 11  
位置 : 純正デッキ取付位置奥



リバース信号(黒/青)    パーキングブレーキ信号(赤/緑)    車速信号(緑/赤)

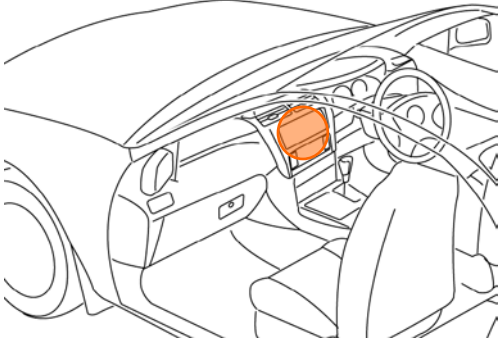
・車両の(緑色)は変更される場合がありますので参考情報としてください。

アテンザ セダン(H20. 1~H27. 1)

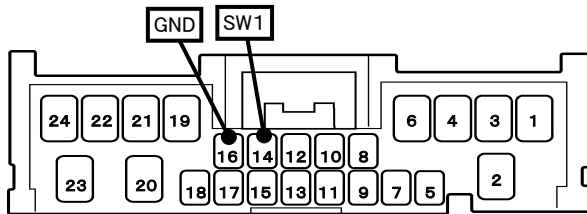
◆ステアリングリモコン信号の接続

- 年 式 : H24. 11~H27. 1
- 型 式 : GJEFP、GJ5FP、GJ2FP
- タ イ プ : ラジオレス

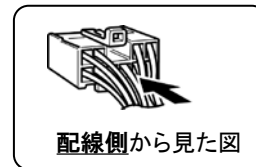
位置: 純正デッキ取付位置奥



■ステアリングリモコン信号取り出し位置



車両ハーネス24Pコネクタ(白)



■接続情報

車両信号情報					ナビ側	
信号	端子番号	線色			接続コード線色	
SW1	14	紫	← 接続 →		白/青	
GND	16	茶	← 接続 →		黒	

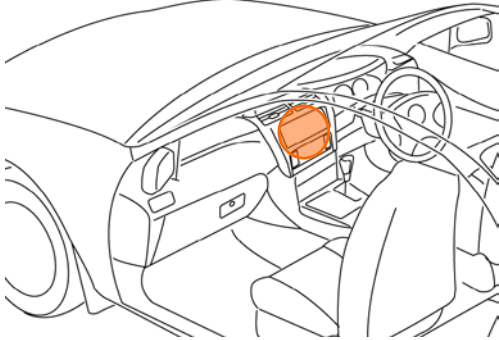
- ・車両の線色は変更される場合がありますので参考情報としてください。
- ・ナビ側の接続コードの茶色コードは使用しません。

アテンザ セダン(H20. 1~H27. 1)

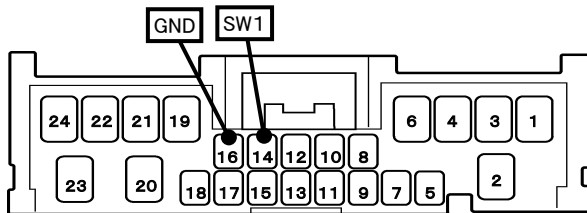
◆ステアリングリモコン信号の接続

- 年 式 : H20. 1~H24. 11
- 型 式 : GHEFP、GH5FP、GH5AP
- タ イ プ : ラジオレス

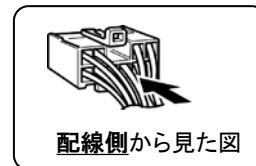
位置: 純正デッキ取付位置奥



■ステアリングリモコン信号取り出し位置



車両ハーネス24Pコネクタ(白)



■接続情報

車両信号情報					ナビ側	
信号	端子番号	線色		← 接続 →	接続コード線色	
SW1	14	赤/黒		← 接続 →	白/青	
GND	16	緑/白		← 接続 →	黒	

- ・車両の線色は変更される場合がありますので参考情報としてください。
- ・ナビ側の接続コードの茶色コードは使用しません。