

ゼスト スパーク(H20. 12~H24. 11)

- ◆取付適合情報
- ◆車両側車速・パーキング・リバース信号接続情報

◆取付適合情報

年式	型式	タイプ	取付位置	2DIN			2DINワイド			車両コネクタ
				AVN-LS01			AVN-LS01W			
				取付可否	取付キット	変換コード	取付可否	取付キット	変換コード	
H20. 12 5 H24. 11	JE1 JE2	標準オーディオ 装備タイプ	上段	◎	KH-1018	KW-2350D + KW-1290 + KW-518	※センタークラスター開口サイズが異なるため	HO-01		
			下段	◎						
	ラジオレス	上段	◎	KH-1018 + ホンダ純正部品						
		下段	◎							

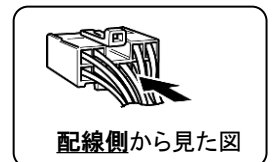
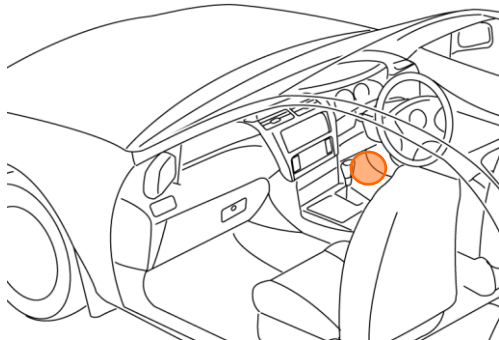
注1 注2 注3

注記 1. メーカーオプションのナビ装着用スペシャルパッケージ装備車は未調査です。
2. オーディオ取付け用ブラケットは装備されていません。ディーラー等で下記に記載した純正部品を購入して取付けてください。
・アタッチメントキット(純正品番:08B00-E15-M00)が必要です。
なお、アタッチメントキットに同梱の変換コード(20P⇒24P)は使用しません。
3. KW-2350Dは車両コネクタとダイレクト接続が可能です。
ナビ本体に付属の電源コードを使用する場合はKW-1340を使用してください。
この場合も、ラジオアンテナ変換コード(KW-1290)が必要です。

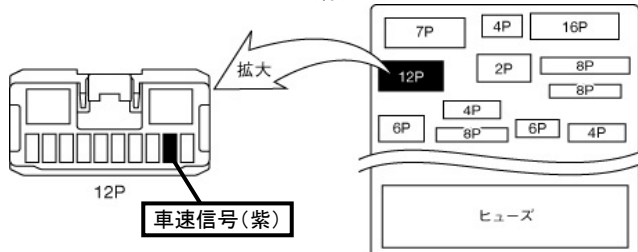
◆車両側車速・パーキング・リバース信号の接続

●車速信号

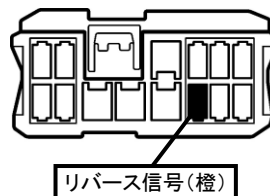
位置:運転席側カウルサイド上部ヒューズボックス内
※パーキングブレーキ信号は未調査です。



ヒューズボックス内コネクタ12P(緑)



ヒューズボックス内コネクタ14P(緑)



・車両の(線色)は変更される場合がありますので参考情報としてください。