

N-ONE(R2. 11~R4. 8)

- ◆取付適合情報
- ◆車両側車速・パーキング・リバース信号接続情報
- ◆ステアリングリモコン信号接続情報

◆取付適合情報

年式	型式	タイプ	取付位置	2DIN			2DINワイド			車両コネクタ
				AVN-LS01			AVN-LS01W			
				取付可否	取付キット	変換コード	取付可否	取付キット	変換コード	
R2. 11 ↓ R4. 8	JG3 ↓ JG4	ナビ装着用 スペシャル パッケージ 装備タイプ	上段 下段	◎3	KH-1018	KW-1340 + KW-1292 + KW-1291 + ホンダ純正部品 注5, 6	※センタークラスター開口サイズが異なるため			HO-05
注1, 2, 7		注4								

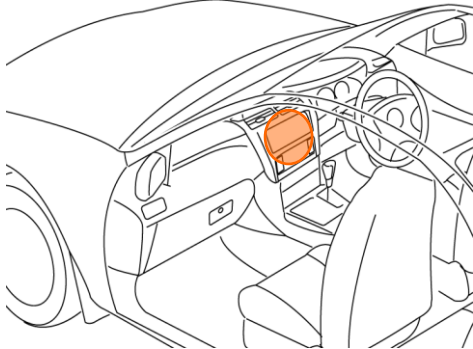
- 注記
- 令和3年2月時点の調査結果に基づく情報です。調査日以降に発売された車両に関する情報は含まれませんので、ご注意ください。
 - メーカーオプションのナビ、オーディオ装備車は未調査です。
 - ステアリングオーディオスイッチ装備車の場合、ステアリングオーディオスイッチの使用が可能です。接続方法は「◆ステアリングリモコン信号の接続」をご参照ください。
 - 車両に装備されているワンセグTVアンテナの使用はできません。
 - ディーラー等で下記の純正部品を購入して取付けてください。
・トレードイン変換ハーネス(24P⇒20P変換コード)(純正品番:08A30-0K0-320)が必要です。
また、ラジオアンテナ変換コード(KW-1292)が必要です。
 - 車両に装備されているバックカメラを使用する場合は、KW-1291が必要です。
なお、映像はノーマルビュー固定となります。
 - アイドリングストップ搭載車の場合、車両のご使用状況やバッテリーの状態などにより、エンジン再始動時にAVN本体が再起動する場合があります。

◆車両側車速・パーキング・リバース信号の接続

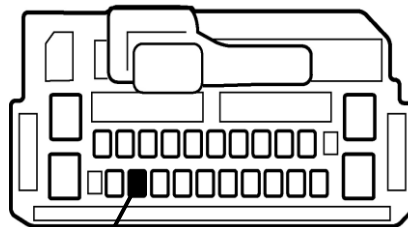
●車速信号

- タイプ: ナビ装着用スペシャルパッケージ装備タイプ

位置: 純正デッキ取付位置奥

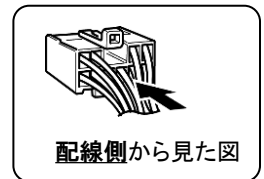


オーディオコネクタ24P(灰)



車速信号(薄茶)

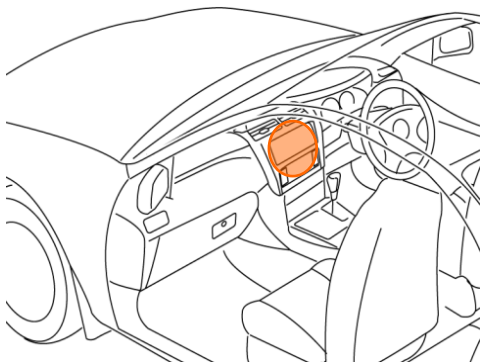
・車両の(緑色)は変更される場合がありますので参考情報としてください。



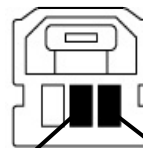
●パーキングブレーキ・リバース信号

- タイプ: ナビ装着用スペシャルパッケージ装備タイプ

位置: 純正デッキ取付位置奥



オプションコネクタ3P(灰)



リバース信号(白)

パーキングブレーキ信号(青)

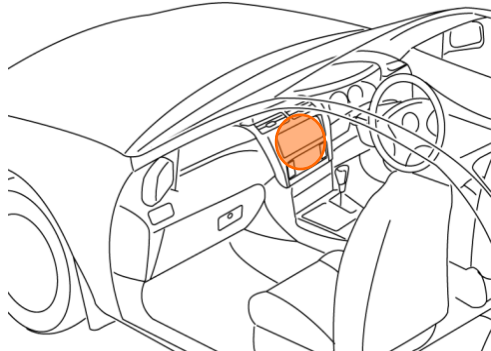
・車両の(緑色)は変更される場合がありますので参考情報としてください。

N-ONE(R2. 11~R4. 8)

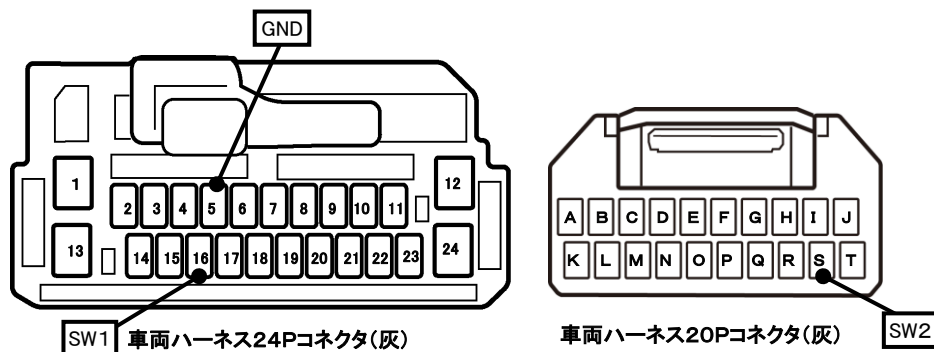
◆ステアリングリモコン信号の接続

- 型 式 : JG3、JG4
- タ イ プ : ナビ装着用スペシャルパッケージ装備タイプ
KW-1340を使用して取付ける場合は、ホンダ純正部品のトレードイン変換ハーネス(24P⇒20P変換コード)(品番:08A30-0K0-320)が必要です。
ステアリングリモコン取り出し位置より信号を取り出して接続してください。

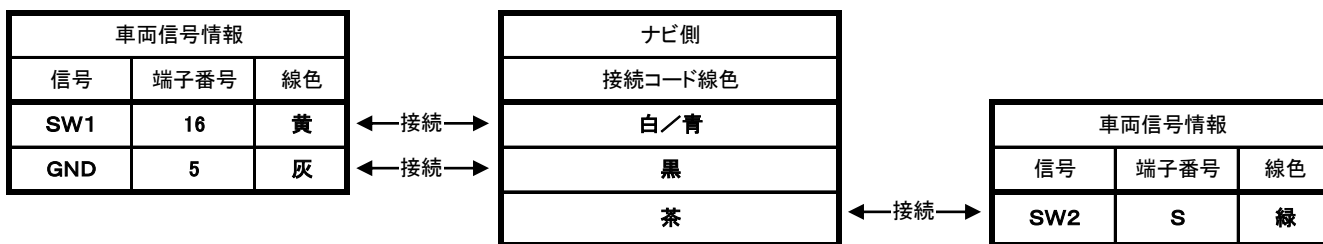
位置: 純正デッキ取付位置奥



■ステアリングリモコン信号取り出し位置



■接続情報



・車両の線色は変更される場合がありますので参考情報としてください。