

シビック ハイブリッド(H17. 9~H22. 12)

- ◆取付適合情報
- ◆車両側車速・パーキング・リバース信号接続情報

◆取付適合情報

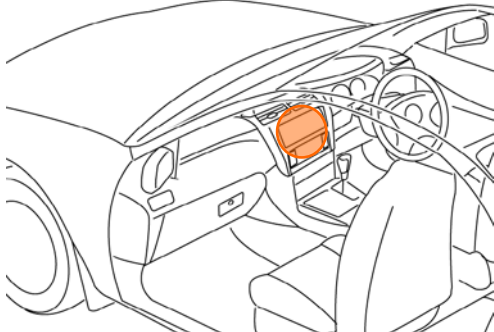
年式	型式	タイプ	取付位置	2DIN			2DINワイド			車両コネクタ	
				AVN-LS01			AVN-LS01W				
				取付可否	取付キット	変換コード	取付可否	取付キット	変換コード		
H17. 9 5 H22. 12 注1	FD3	ラジオレス	上段	◎	KH-1018	KW-2350D + KW-1290 + KW-518 + ホンダ純正部品 注2, 3	※センタークラスター開口サイズが異なるため		HO-04		
			下段								
		異形オーディオ 装備タイプ	上段	未調査	未調査	未調査					未調査
			下段								

注記
1. メーカーオプションのナビ、オーディオ装備車は未調査です。
2. ディーラー等で下記に記載した純正部品を購入して取付けてください。
・純正オーディオ変換ハーネス(17P⇒20P変換コード)(純正品番:08A30-0H0-300)が必要です。
3. KW-2350Dは車両コネクタとダイレクト接続が可能です。
ナビ本体に付属の電源コードを使用する場合はKW-1340を使用してください。
この場合も、ラジオアンテナ変換コード(KW-1290)が必要です。
また、ディーラー等で下記に記載した純正部品を購入して取付けてください。
・純正オーディオ変換ハーネス(17P⇒20P変換コード)(純正品番:08A30-0H0-300)が必要です。

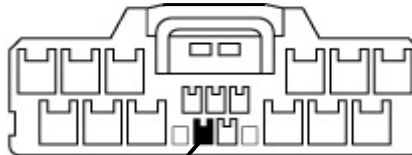
◆車両側車速・パーキング・リバース信号の接続

●車速信号

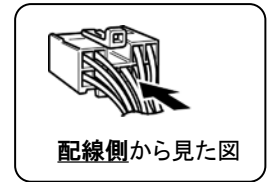
位置: 純正デッキ取付位置奥



オーディオコネクタ17P(灰)



車速信号(青)



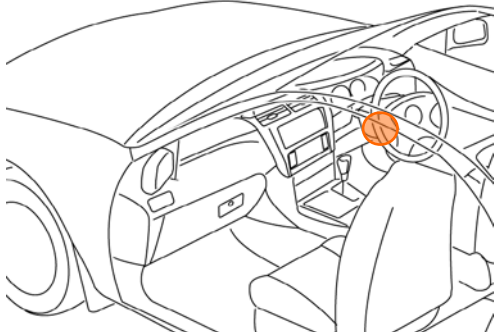
・車両の(線色)は変更される場合がありますので参考情報としてください。

●リバース信号

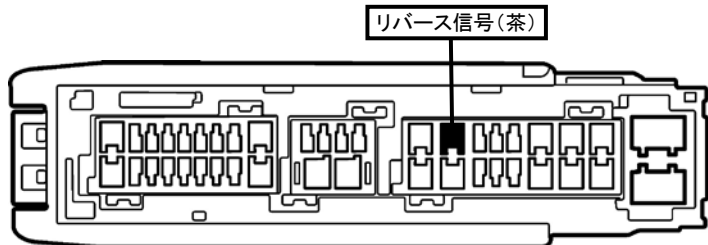
●年式: シビック ハイブリッド(H19. 9~H22. 12)

位置: 運転席側カウルサイド上部ヒューズボックス内

※パーキングブレーキ信号は未調査です。



ヒューズボックス内コネクタ42P(緑)



リバース信号(茶)

・車両の(線色)は変更される場合がありますので参考情報としてください。