

テリオスキッド(H18. 8~H24. 4)

- ◆取付適合情報
- ◆車両側車速・パーキング・リバース信号接続情報

◆取付適合情報

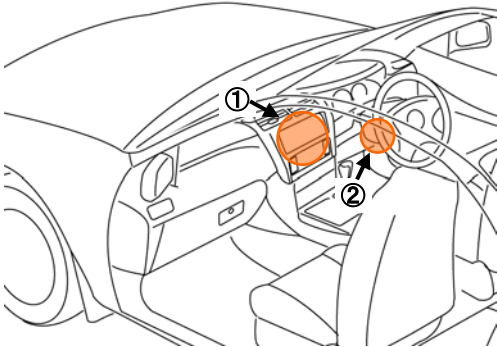
年式	型式	タイプ	取付位置	2DIN			2DINワイド			車両コネクタ	
				AVN-LS01			AVN-LS01W				
				取付可否	取付キット	変換コード	取付可否	取付キット	変換コード		
H18. 8 S H24. 4 注1	J111G J131G	1DINオーディオ 装備タイプ	上段	◎2, 3	不要	KW-218T + KW-518	取付可否	取付キット	変換コード	※センタークラスター開ロサイズが異なるため	
			下段								
		2DINオーディオ 装備タイプ	上段								◎2, 3
			下段								

注記

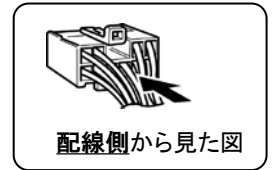
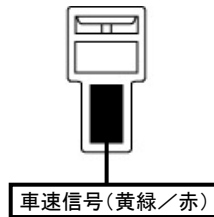
- メーカーオプションのナビ、オーディオ装備車は未調査です。
- AT車に取付けた際、画面オープン時にシフトをP位置に入れる際、シフトを握る手が画面に当たります。シフトをPに入れる場合は画面をクローズにしてください。
- AT車に取付けた際、画面チルト可能段階数は、3段階です。画面チルト4~6段階で使用した場合、シフトをP位置に入れる時、シフトを握る手が画面に当たるおそれがあります。シフトをPに入れる時は注意してください。
- KW-218Tは車両コネクタとダイレクト接続が可能です。ナビ本体に付属の電源コードを使用する場合はKW-1128を使用してください。
- KW-218Tに同梱のステアリングリモコン用変換ハーネス(20P-28P)は使用しません。

◆車両側車速・パーキング・リバース信号の接続

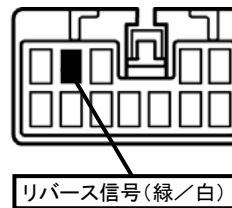
- ①位置: 純正デッキ取付位置奥右側
 - ②位置: 運転席側カウルサイド上部のヒューズボックス内
- ※パーキングブレーキ信号は未調査です。



①オプションコネクタ2P(黒)



②ヒューズボックス内コネクタ(オス)12P(白)



・車両の(緑色)は変更される場合がありますので参考情報としてください。