

タント／タント カスタム (H19. 12～H25. 10)

- ◆ 取付適合情報
- ◆ 車両側車速・パーキング・リバース信号接続情報

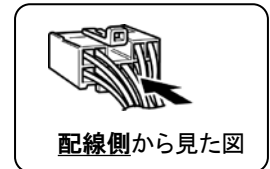
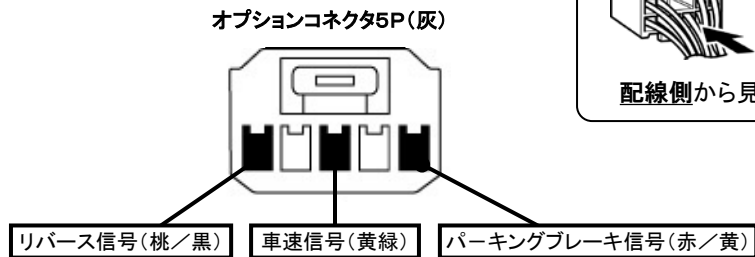
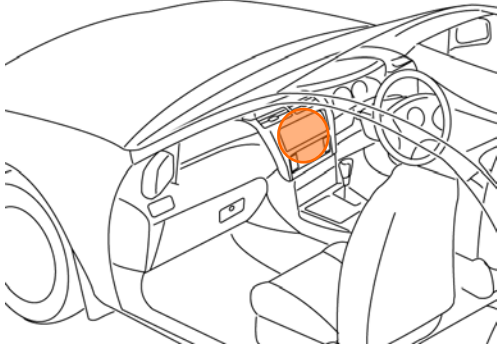
◆ 取付適合情報

年式	型式	タイプ	取付位置	2DIN			2DINワイド			車両コネクタ
				AVN-LS01			AVN-LS01W			
				取付可否	取付キット	変換コード	取付可否	取付キット	変換コード	
H19. 12 ∩ H25. 10	L375S L385S	ラジオレス	上段	◎	ダイハツ純正部品	KW-218T	◎	ダイハツ純正部品	不要	DA-01
			下段		注2			注4		
		異形オーディオ 装備タイプ	上段	◎	ダイハツ純正部品		◎	ダイハツ純正部品		
			下段		注3			注5		

- 注記
- メーカーオプションのナビ、オーディオ装備車は未調査です。
 - オーディオ取付け用ブラケットが装備されていません。ディーラー等で下記に記載した純正部品を購入して取付けてください。
・オーディオ・ナビ取付けキット(純正品番:08606-K2008-)が必要です。
・クラスター開口が100×200mmと大きいので、DIN用取付けパネル(純正品番:86221-B5010-)が2個必要です。
 - ディーラー等で下記に記載した純正部品を購入して取付けてください。
・2DINワイドサイズ開口クラスターパネル(純正品番:55405-B2400-B1)が必要です。
・車両に装備されているブラケットの使用ができないため、オーディオ・ナビ取付けキット(純正品番:08606-K2008-)が必要です。
・クラスター開口が100×200mmと大きいので、DIN用取付けパネル(純正品番:86221-B5010-)が2個必要です。
 - オーディオ取付け用ブラケットが装備されていません。ディーラー等で下記に記載した純正部品を購入して取付けてください。
・オーディオ・ナビ取付けキット(純正品番:08606-K2008-)が必要です。
 - ディーラー等で下記に記載した純正部品を購入して取付けてください。
・2DINワイドサイズ開口クラスターパネル(純正品番:55405-B2400-B1)が必要です。
・車両に装備されているブラケットの使用ができないため、オーディオ・ナビ取付けキット(純正品番:08606-K2008-)が必要です。
 - KW-218Tは車両コネクタとダイレクト接続が可能です。
ナビ本体に付属の電源コードを使用する場合はKW-1128を使用してください。
 - KW-218Tに同梱のステアリングリモコン用変換ハーネス(20P-28P)は使用しません。
 - アイドリングストップ搭載車の場合、車両のご使用状況やバッテリーの状態などにより、エンジン再始動時にAVN本体が再起動する場合があります。

◆ 車両側車速・パーキング・リバース信号の接続

位置: 純正デッキ取付位置奥



・車両の(緑色)は変更される場合がありますので参考情報としてください。