

ハイゼット カーゴ(H30. 12~R3. 12)

- ◆取付適合情報
- ◆車両側車速・パーキング・リバース信号接続情報

◆取付適合情報

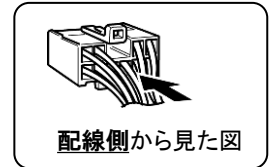
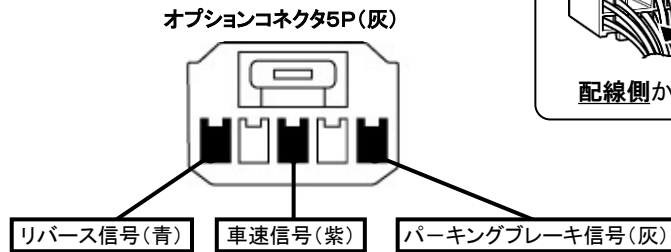
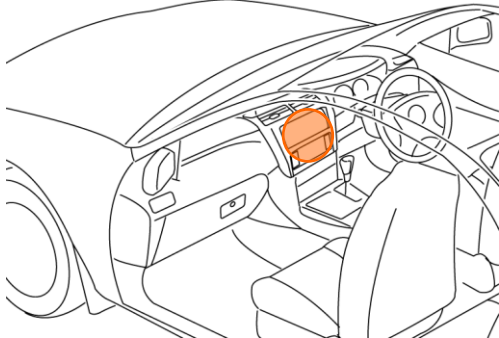
| 年式 | 型式 | タイプ | 取付位置 | 2DIN | | | 2DINワイド | | | 車両コネクタ |
|------------------------|----------------|----------------------------------|------|----------|-------------------|------------------|----------------|-------|-------|--------|
| | | | | AVN-LS01 | | | AVN-LS01W | | | |
| | | | | 取付可否 | 取付キット | 変換コード | 取付可否 | 取付キット | 変換コード | |
| H30. 12 S R3. 12 | S321V S331V | スピーカ内蔵 1DINラジオ 装備タイプ 注4 | 上段 | ◎ | ダイハツ純正部品 注3 | KW-218T 注6, 7 | ◎ | 不要 | 不要 | DA-01 |
| | | | 下段 | | | | | | | |
| | | ラジオレス | 上段 | ◎ | ダイハツ純正部品 注3, 5 | ◎ | ダイハツ純正部品 注5 | | | |
| | | | 下段 | | | | | | | |

注記

- 令和1年5月時点の調査結果に基づく情報です。調査日以降に発売された車両に関する情報は含まれませんので、ご注意ください。
- メーカーオプションのナビ、オーディオ装備車は未調査です。
- クラスターパネル開口が100×200mmと大きいため、ディーラー等で下記に記載した純正部品を購入して取付けてください。
・取付けパネル(DIN用)(純正品番:86221-B5010-)が2個必要です。
なお、取付ける際、取付けパネルの加工が必要です。ブラケットと当たる部分をカットしてください。
- スピーカ内蔵型1DINラジオ装備タイプに取付ける際は、純正スピーカの取付けが必要です。
- オーディオ取付け用ブラケットが装備されていません。ディーラー等で下記に記載した純正部品を購入して取付けてください。
・ナビ・オーディオ取付けキット(オーディオ取付けブラケット)(純正品番:08606-K5007-)が必要です。
- KW-218Tは車両コネクタとダイレクト接続が可能です。
ナビ本体に付属の電源コードを使用する場合はKW-1128を使用してください。
- KW-218Tに同梱のステアリングリモコン用変換ハーネス(20P-28P)は使用しません。
- アイドリングストップ搭載車の場合、車両のご使用状況やバッテリーの状態などにより、エンジン再始動時にAVN本体が再起動する場合があります。

◆車両側車速・パーキング・リバース信号の接続

位置: 純正デッキ取付位置奥



・車両の(線色)は変更される場合がありますので参考情報としてください。