

ハイゼット カーゴ (H19. 12~H27. 4)

- ◆ 取付適合情報
- ◆ 車両側車速・パーキング・リバース信号接続情報

◆ 取付適合情報

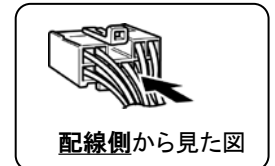
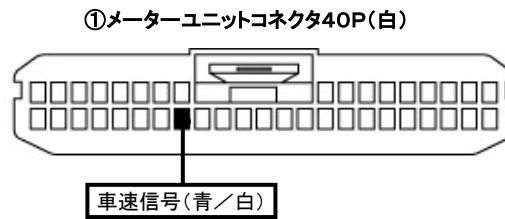
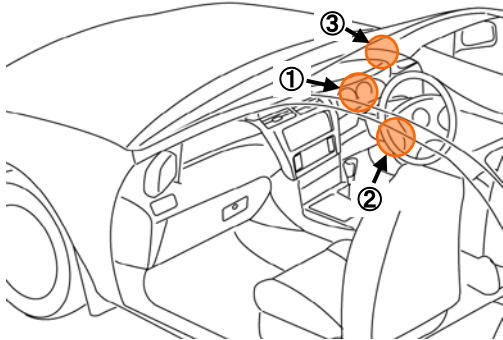
年式	型式	タイプ	取付位置	2DIN			2DINワイド			車両コネクタ
				AVN-LS01			AVN-LS01W			
				取付可否	取付キット	変換コード	取付可否	取付キット	変換コード	
H19. 12 S H27. 4	S321V S331V	1DINオーディオ 装備タイプ	上段	◎2, 3	不要	KW-218T + KW-518	---	※センタークラスター開口サイズが異なるため	DA-01	
			下段							
		スピーカ内蔵 1DINラジオ 装備タイプ	上段							◎2, 3
			下段							
注1		注4			注5, 6					

注記

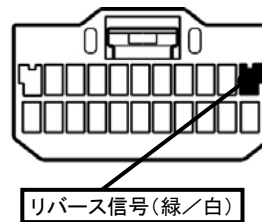
- メーカーオプションのナビ、オーディオ装備車は未調査です。
- オーディオパネル開口がDINサイズより少し大きい場合、隙間ができます。
- Aピラーカバー非装備車は市販のクランプ等を使用してフィルムアンテナコード等を車両に固定して配線してください。
- スピーカ内蔵型AM/FMラジオ装備タイプに取付ける際は、純正スピーカの取付けが必要です。
- KW-218Tは車両コネクタとダイレクト接続が可能です。  
ナビ本体に付属の電源コードを使用する場合はKW-1128を使用してください。
- KW-218Tに同梱のステアリングリモコン用変換ハーネス(20P-28P)は使用しません。

◆ 車両側車速・パーキング・リバース信号の接続

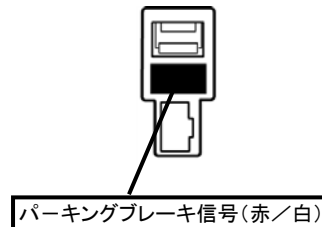
- ①位置: メーターユニット裏
- ②位置: 運転席側ロワパネル奥のヒューズボックス内
- ③位置: インパネ右側ブレーキリザーバタンク前



②ヒューズボックス内コネクタ22P(青)



③ブレーキリザーバタンク前コネクタ2P(白)



・車両の(緑色)は変更される場合がありますので参考情報としてください。