

エッセ(H17. 12~H23. 9)

- ◆取付適合情報
- ◆車両側車速・パーキング・リバース信号接続情報

◆取付適合情報

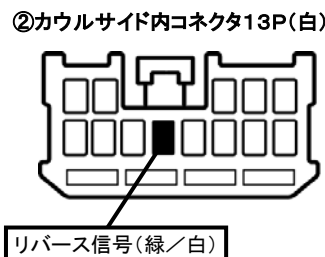
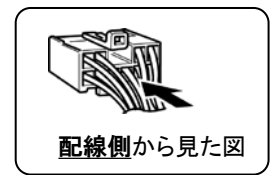
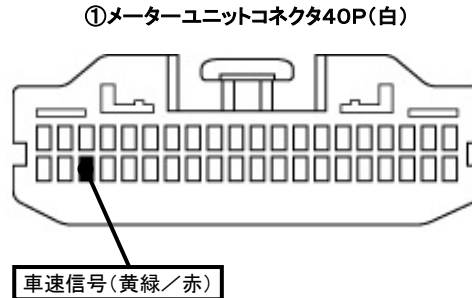
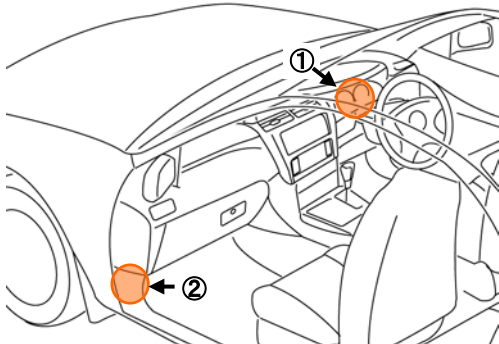
年式	型式	タイプ	取付位置	2DIN			2DINワイド			車両コネクタ
				AVN-LS01			AVN-LS01W			
				取付可否	取付キット	変換コード	取付可否	取付キット	変換コード	
H17. 12 ┆ H23. 9	L235S L245S	ラジオレス	上段	◎	ダイハツ純正部品	KW-218T + KW-518	◎	不要	KW-518	DA-01
			下段		注2					
		異形オーディオ 装備タイプ	上段	◎	ダイハツ純正部品	◎	ダイハツ純正部品			
			下段		注3		注4			

注記

- メーカーオプションのナビ、オーディオ装備車は未調査です。
- クラスター開口が100×200mmと大きい場合、ディーラー等で下記に記載した純正部品を購入して取付けてください。
・DIN用取付パネル(純正品番:86221-B5010-)が2個必要です。
- ディーラー等で下記に記載した純正部品を購入して取付けてください。
・ラジオレス専用クラスターパネル(純正品番:パネル色ページ:55405-B2220-E2)が必要です。
・クラスター開口が100×200mmと大きい場合、DIN用取付パネル(純正品番:86221-B5010-)が2個必要です。
なお、記載しましたラジオレス専用クラスターパネル純正品番はパネル色ページです。その他のパネル色につきましては、ディーラー等でご相談ください。
- ディーラー等で下記に記載した純正部品を購入して取付けてください。
・ラジオレス専用クラスターパネル(純正品番:パネル色ページ:55405-B2220-E2)が必要です。
・記載しましたラジオレス専用クラスターパネル純正品番はパネル色ページです。その他のパネル色につきましては、ディーラー等でご相談ください。
- KW-218Tは車両コネクタとダイレクト接続が可能です。
ナビ本体に付属の電源コードを使用する場合はKW-1128を使用してください。
- KW-218TIと同梱のステアリングリモコン用変換ハーネス(20P-28P)は使用しません。

◆車両側車速・パーキング・リバース信号の接続

- ①位置:メーターユニット裏
 - ②位置:助手席側カウルサイド内
- ※パーキングブレーキ信号は未調査です。



・車両の(線色)は変更される場合がありますので参考情報としてください。