

アトレー ワゴン(H19. 9~H27. 11)

◆取付適合情報

◆車両側車速・パーキング・リバース信号接続情報

◆取付適合情報

年式	型式	タイプ	取付位置	2DIN			2DINワイド			車両コネクタ
				AVN-LS01			AVN-LS01W			
				取付可否	取付キット	変換コード	取付可否	取付キット	変換コード	
H19. 9 S H27. 11	S321G S331G	ラジオレス	上段	◎	ダイハツ純正部品 注2	KW-218T + KW-518 注5, 6	◎	不要	KW-518	DA-01
			下段	◎	ダイハツ純正部品 注3		◎	ダイハツ純正部品 注4		
		異形オーディオ 装備タイプ	上段	◎	ダイハツ純正部品 注3	◎	ダイハツ純正部品 注4			
			下段	◎	ダイハツ純正部品 注3	◎	ダイハツ純正部品 注4			

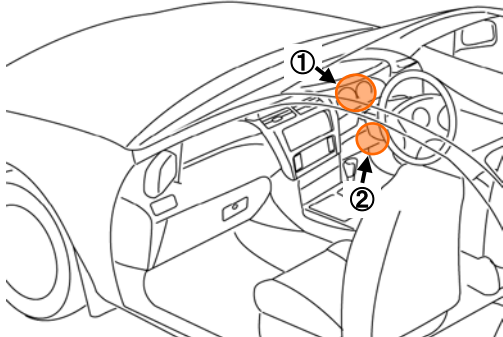
- 注記
- メーカーオプションのナビ、オーディオ装備車は未調査です。
 - クラスター開口が100×200mmと大きい場合、ディーラー等で下記に記載した純正部品を購入して取付けてください。
 - DIN用取付けパネル(純正品番:86221-B5010-)が2個必要です。
 - ディーラー等で下記に記載した純正部品を購入して取付けてください。
 - 2DINワイドサイズ開口クラスターパネル(純正品番:55405-B5040-E0)が必要です。
 - クラスター開口が100×200mmと大きい場合、DIN用取付けパネル(純正品番:86221-B5010-)が2個必要です。
 - 車両に装備されているブラケットの使用ができないため、DINオーディオ用ブラケット(純正品番:R側・86211-B5050-、L側・86212-B5050-)が必要です。
 - ディーラー等で下記に記載した純正部品を購入して取付けてください。
 - 2DINワイドサイズ開口クラスターパネル(純正品番:55405-B5040-E0)が必要です。
 - 車両に装備されているブラケットの使用ができないため、DINオーディオ用ブラケット(純正品番:R側・86211-B5050-、L側・86212-B5050-)が必要です。
 - KW-218Tは車両コネクタとダイレクト接続が可能です。
ナビ本体に付属の電源コードを使用する場合はKW-1128を使用してください。
 - KW-218Tに同梱のステアリングリモコン用変換ハーネス(20P-28P)は使用しません。

◆車両側車速・パーキング・リバース信号の接続

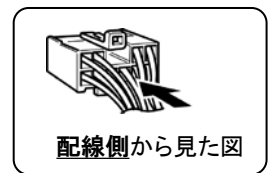
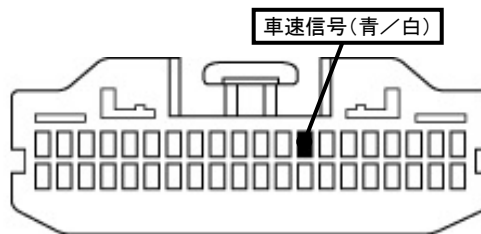
①位置:メーターユニット裏

②位置:運転席側カウルサイド上部のヒューズボックス内

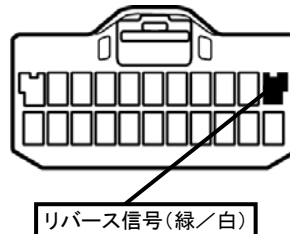
※パーキングブレーキ信号は未調査です。



①メーターユニットコネクタ40P(白)



②ヒューズボックス内コネクタ22P(青)



・車両の(緑色)は変更される場合がありますので参考情報としてください。