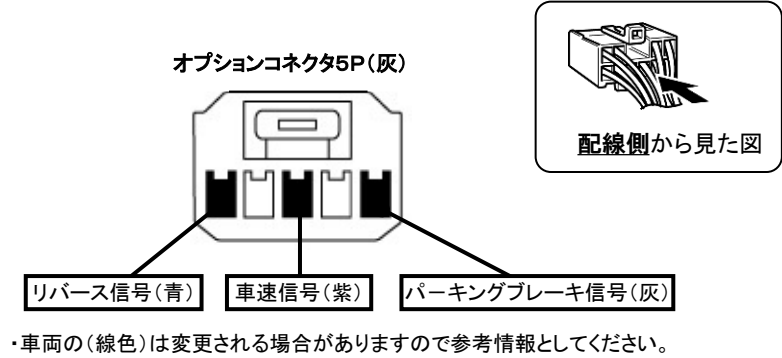
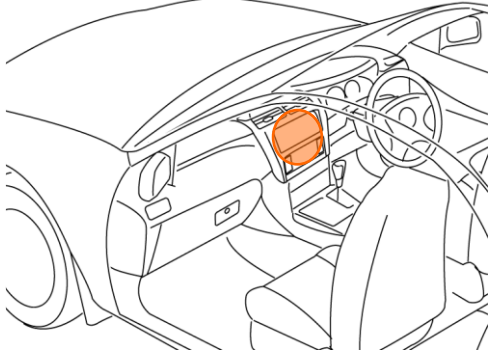


ルーミー／ルーミー カスタム(H28. 11～H30. 10)

◆車両側車速・パーキング・リバース信号の接続

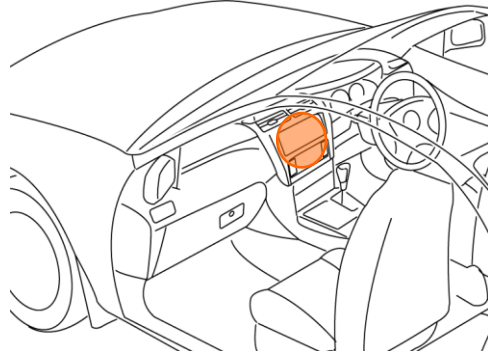
位置: 純正デッキ取付位置奥



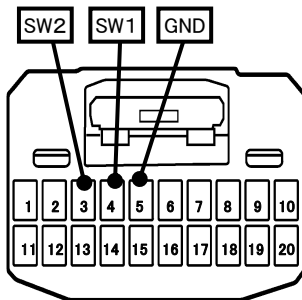
◆ステアリングリモコン信号の接続

- 型 式 : M900A、M910A
 - タ イ プ : ナビレディパッケージ装備タイプ
- ステアリングリモコン取り出し位置より信号を取り出して接続してください。

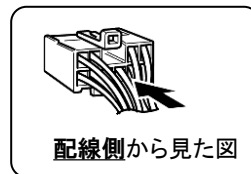
位置: 純正デッキ取付位置奥



■ステアリングリモコン信号取り出し位置



20Pコネクタ(白)



■接続情報

車両信号情報					ナビ側	
信号	端子番号	線色		接続	接続コード線色	
SW1	4	紫	←	→	白/青	
SW2	3	赤	←	→	茶	
GND	5	黒	←	→	黒	

・車両の線色は変更される場合がありますので参考情報としてください。