

セレナ／セレナ S-HYBRID(H27. 7～H28. 8)

- ◆取付適合情報
- ◆車両側車速・パーキング・リバーシ信号接続情報
- ◆ステアリングリモコン信号接続情報

◆取付適合情報

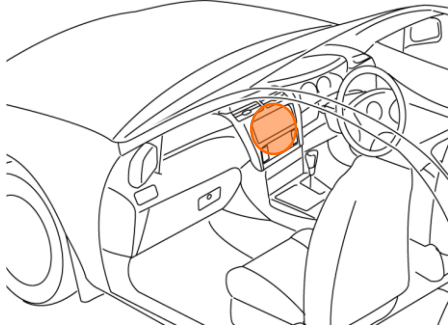
年式	型式	タイプ	取付位置	フローティング					車両コネクタ		
				AVN-HS01F DAV-DS01F							
				取付可否	取付キット	変換コード	スライドベース位置			ディスプレイ位置	
		前後	左右	上下							
H27. 7 S H28. 8	C26 HC26 FPC26 HFC26	ラジオレス	上段	◎4	不要	2223	奥	中央	上端	NI-01	
			下段								
注1. 2. 7	NC26 FNPC26 FNC26	日産オリジナルナビ取付パッケージ 装備タイプ 注3	上段	◎4, 5	不要	2223	注6	注8, 9	注8, 9	注8, 9	NI-01
			下段								

注記

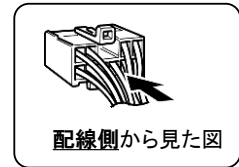
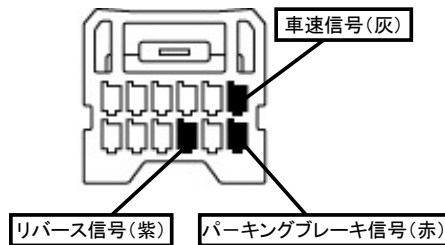
- メーカーオプションのナビ、オーディオ装備車は未調査です。
- 標準装備では全タイプ、ラジオレス仕様です。
- 車両に装備されているGPSアンテナ、TVアンテナの使用はできません。
- クラスター開口が100×200mmと大きいため、左右に約10mmの隙間が出来ます。
市販のスポンジテープ(厚さ10mm)等を本体の側面に貼り付け、隙間を埋めて取付けてください。
- ステアリングオーディオスイッチ装備車の場合、ステアリングオーディオスイッチの使用が可能です。接続方法は「◆ステアリングリモコン信号の接続」をご参照ください。
- エーモン工業株式会社製 オーディオハーネス 製品コード 2223が使用可能です。
- アイドリングストップ搭載車の場合、車両のご使用状況やバッテリーの状態などにより、エンジン再始動時にAVN本体が再起動する場合があります。
- 記載しているスライドベースおよびディスプレイ位置は目安のため、ハザードスイッチ等の操作および運転操作に支障が無く、車両側と干渉しない範囲で必要に応じ調整してください。
なお、ディスプレイの上下位置によってはディスプレイを倒した際に、ディスプレイの下側が車両側と干渉しますので、傷付きまたは破損の無きよう、お取り扱いにご注意ください。
また、ディスプレイの左右角度調整度合いによってはディスプレイが車両側と干渉しますので、傷付きまたは破損の無きよう、お取り扱いにご注意ください。
- 車両への取付状態によっては、ディスプレイの可動範囲に制約が発生する場合があります。

◆車両側車速・パーキング・リバーシ信号の接続

- タイプ：日産オリジナルナビ取付パッケージ装備タイプ
位置：純正デッキ取付位置奥

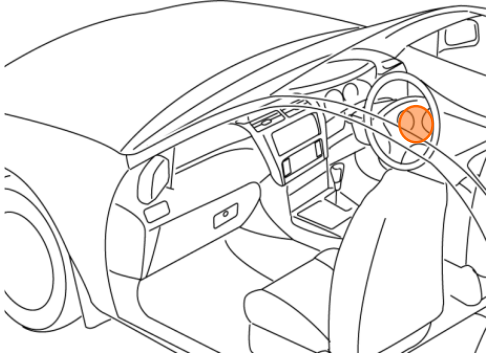


オプションコネクタ12P(白)

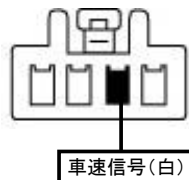


・車両の(線色)は変更される場合がありますので参考情報としてください。

- タイプ：ラジオレスタイプ
位置：運転席側ヒューズボックス上部
※リバーシ信号、パーキングブレーキ信号は未調査です。



オプションコネクタ4P(白)



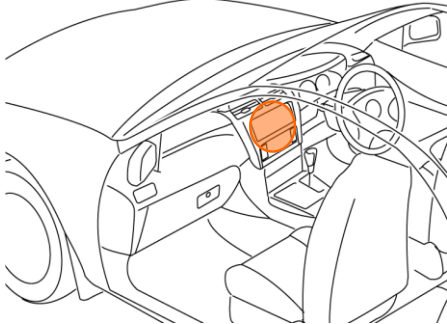
・車両の(線色)は変更される場合がありますので参考情報としてください。

セレナ／セレナ S-HYBRID(H27. 7～H28. 8)

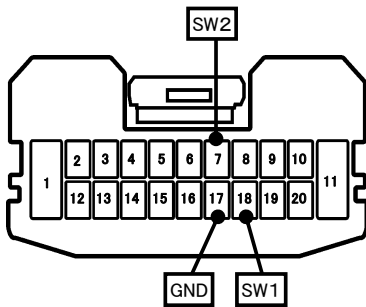
◆ステアリングリモコン信号の接続

- 型式 : C26、HC26、FPC26、HFC26、NC26、FNPC26、FNC26
- タイプ : 日産オリジナルナビ取付パッケージ装備タイプ

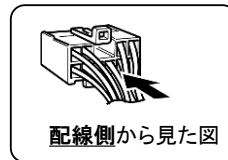
位置: 純正デッキ取付位置奥



■ステアリングリモコン信号取り出し位置



車両ハーネス20Pコネクタ(白)



配線側から見た図

■接続情報

車両信号情報				ナビ側
信号	端子番号	線色		接続コード線色
SW1	18	青	←接続→	白/青
SW2	7	桃	←接続→	茶
GND	17	灰	←接続→	黒

・車両の線色は変更される場合がありますので参考情報としてください。