

デリカ D:5 (H20. 5～H27. 11)

◆取付適合情報

◆車両側車速・パーキング・リバース信号接続情報

◆取付適合情報

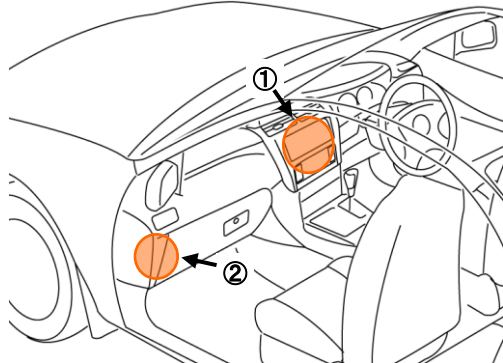
年式	型式	タイプ	取付位置	フローティング						車両コネクタ
				AVN-HS02F AVN-HS01F DAV-DS01F						
				取付可否	取付キット	変換コード	スライドベース位置		ディスプレイ位置	
H20. 5 ┆ H27. 11 注1. 5	CV4W CV5W	ラジオレス	上段	◎	三菱純正部品 注2	2226 注3	前後	左右	上下	MI-02
			下段				奥	真ん中	上端	
		MMCS 装備タイプ	上段	× 4	_____	_____	注6. 7	注6. 7	注6. 7	
			下段				_____	_____	_____	_____
注記	1. メーカーオプションのナビ、オーディオ装備車は未調査です。 2. ディーラー等で下記に記載した純正部品を購入して取付けてください。 ・オーディオ取付キット(純正品番:MZ598348)が必要です。 3. 株式会社エーモン製 オーディオハーネス 製品コード 2226が使用可能です。 4. MMCSに組み込まれている車両制御機能や表示等の使用ができなくなるため、取付けはできません。 5. アイドリングストップ搭載車の場合、車両のご使用状況やバッテリーの状態などにより、エンジン再始動時に本体が再起動する場合があります。 6. 記載しているスライドベースおよびディスプレイ位置は目安のため、ハザードスイッチ等の操作および運転操作に支障が無く、車両側と干渉しない範囲で必要に応じ調整してください。 なお、ディスプレイの上下位置によってはディスプレイを倒した際に、ディスプレイの下側が車両側と干渉しますので、傷付きまたは破損の無きよう、お取り扱いにご注意ください。 また、ディスプレイが車両側と干渉しますので、ディスプレイの左右方向角度調整はできません。 7. 車両への取付状態によっては、ディスプレイの可動範囲に制約が発生する場合があります。									

◆車両側車速・パーキング・リバース信号の接続

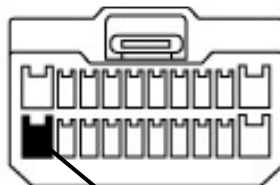
①位置:純正デッキ取付位置奥

②位置:グローブボックス左奥ヒューズボックス内

※パーキングブレーキ信号は未調査です。



①オーディオコネクタ20P(白)

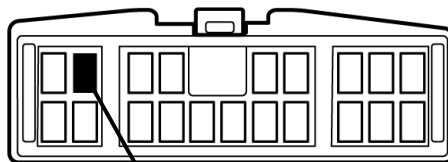


車速信号(白/青)



配線側から見た図

②ヒューズボックス内コネクタ20P(白)



リバース信号(白)

・車両の(緑色)は変更される場合がありますので参考情報としてください。