

フィット ハイブリッド(H29. 6~R2. 2)

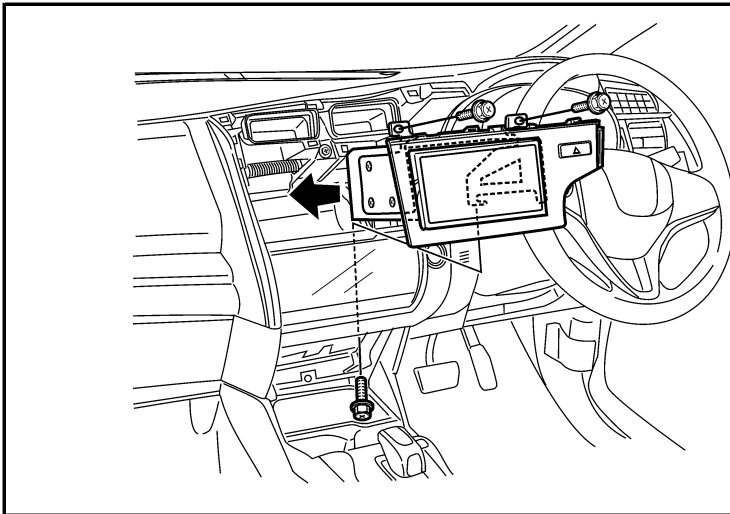
- ◆取付適合情報
- ◆車両側車速・パーキング・リバース信号接続情報
- ◆ステアリングリモコン信号接続情報

◆取付適合情報

年式	型式	タイプ	取付位置	フローティング					車両コネクタ					
				AVN-HS01F DAV-DS01F										
				取付可否	取付キット	変換コード	スライドベース位置			ディスプレイ位置				
		前後	左右	上下										
H29. 6 R2. 2	GP5 GP6	ラジオレス	上段	◎4, 6	2278 + ホンダ純正部品 注7, 8	2227 + 2067 注9, 10	奥	中央	上端	HO-05				
			下段											
		ナビ装着用 スペシャル パッケージ 装備タイプ	上段	◎4, 5, 6	2278 + ホンダ純正部品 注7, 8	2227 + 2067 + 注11 注9, 10					注12, 13	注12, 13	注12, 13	HO-05
			下段											
注1, 2		注3		注7, 8	注9, 10	注12, 13	注12, 13	注12, 13						

- 注記
- 平成29年9月時点の調査結果に基づく情報です。調査日以降に発売された車両に関する情報は含まれませんので、ご注意ください。
  - メーカーオプションのナビ、オーディオ装備車は未調査です。
  - 車両に装備されているTVアンテナ、GPSアンテナ、USBジャックの使用はできません。  
また、車両に装備されているETCは使用できますが、ナビ本体との連動はできません。
  - 下記の『本体を取付ける際の注意事項』を参照して取付けてください。
  - ステアリングオーディオスイッチ装備車の場合、ステアリングオーディオスイッチの使用が可能です。接続方法は「◆ステアリングリモコン信号の接続」をご参照ください。
  - 販売店装着オプションのフロントセンサーまたはリアコーナーセンサー装備車の場合、センサーのスイッチをOFFの状態で使用すると自車位置ズレが発生することがあります。  
その場合はセンサーのスイッチをONにして使用してください。
  - エーモン工業株式会社製 ホンダフェイスパネル 製品コード 2278が使用可能です。
  - オーディオ取付け用ブラケットは装備されていません。ディーラー等で下記に記載した純正部品を購入して取付けてください。  
・取付けアタッチメント(純正品番:08B00-T5A-000)が必要です。
  - エーモン工業株式会社製 オーディオハーネス 製品コード 2227が使用可能です。
  - エーモン工業株式会社製 アンテナ変換コード 製品コード 2067が使用可能です。
  - 車両に装備されているバックカメラを使用する場合は、車両側コネクタおよびAVN側バックアイカメラ用コネクタに適合する市販の変換コードを使用してください。
  - 記載しているスライドベースおよびディスプレイ位置は目安のため、ハザードスイッチ等の操作および運転操作に支障が無く、車両側と干渉しない範囲で必要に応じ調整してください。  
なお、ディスプレイの上下位置によってはディスプレイを倒した際に、ディスプレイの下側が車両側と干渉しますので、傷付きまたは破損の無きよう、お取り扱いにご注意ください。  
また、ディスプレイの左右角度調整度合いによってはディスプレイが車両側と干渉しますので、傷付きまたは破損の無きよう、お取り扱いにご注意ください。
  - 車両への取付状態によっては、ディスプレイの可動範囲に制約が発生する場合があります。

●本体を取付ける際の注意事項



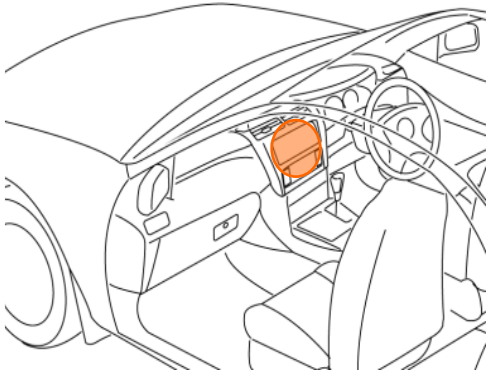
●下記の手順で本体を車両に取付けてください。

- 取付けアタッチメントに同梱のタッピングネジ4本を使用してブラケットをクラスターパネルに取付け本体を固定してください。
- 図のように取付けアタッチメントに同梱の六角ネジ3本を使用して本体を車両に取付けてください。

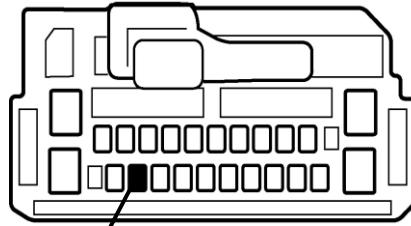
フィット ハイブリッド(H29. 6~R2. 2)

◆車両側車速・パーキング・リバース信号の接続

位置: 純正デッキ取付位置奥



オーディオコネクタ24P(灰)

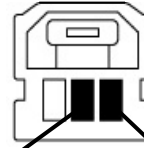


車速信号(青)



配線側から見た図

オプションコネクタ3P(灰)



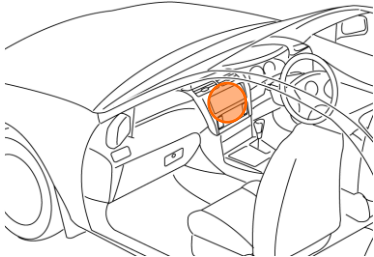
リバース信号(茶)

パーキングブレーキ信号(青)

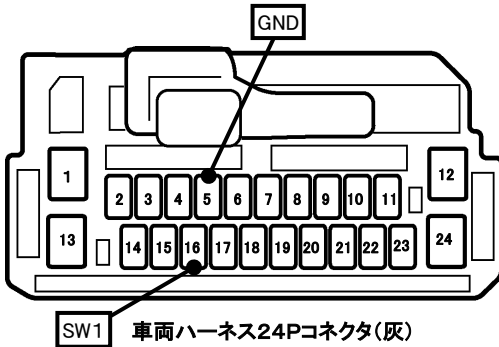
・車両の(線色)は変更される場合がありますので参考情報としてください。

◆ステアリングリモコン信号の接続

- 型 式 : GP5、GP6
  - タ イ プ : ナビ装着用スペシャルパッケージ装備タイプ
- 位置: 純正デッキ取付位置奥



■ステアリングリモコン信号取り出し位置



SW1 車両ハーネス24Pコネクタ(灰)



車両ハーネス20Pコネクタ(灰)



配線側から見た図

■接続情報

車両信号情報		
信号	端子番号	線色
SW1	16	桃
GND	5	茶

ナビ側	
接続コード線色	
白/青	←接続→
黒	←接続→
茶	←接続→

車両信号情報		
信号	端子番号	線色
SW2	S	白

・車両の線色は変更される場合がありますので参考情報としてください。