N－BOX カスタム（R5．10～R8．7）

◆取付適合情報
◆車両側車速・パーキング・リバース信号接続情報

◆取付適合情報

年式	型式	タイプ	取付位置	2DIN AVN－RS01 AVN－RBS01 取付可否	取付キット	変換コード	車両コネクタ
R5．10 ～ R8．7 注1，2，6	JF5 JF6	Honda CONNECT for Gathers ＋ ナビ装着用 スペシャル パッケージ 装備タイプ	上段	◎3	◎4	ホンダ純正部品 注5	HO－07
			下段				

注記
1．令和6年7月時点のN－BOXの調査結果を基に作成した情報です。調査日以降に発売された車両に関する情報は含まれませんので、ご注意ください。
2．メーカーオプションのナビ、オーディオ装備車は未調査です。
3．車両に装備されたステアリングオーディオスイッチ、USBジャック、TVアンテナは使用できません。
4．株式会社エーモン製 オーディオ・ナビゲーション取付キット 製品コード H2569が使用可能です。
5．車両ハーネスの線径が細く、同梱のショートコネクタが使用できないためディーラー等で下記の純正部品を購入して取付けてください。
・変換ハーネス（純正品番：08B40－TKR－A30 または 08B40－TKR－A31）が必要です。
なお、変換ハーネスに同梱の24P－24P変換コードと24P－8P変換コードは使用しません。
6．アイドリングストップ搭載車の場合、車両のご使用状況やバッテリーの状態などにより、エンジン再始動時にAVN本体が再起動する場合があります。

◆車両側車速・パーキング・リバース信号の接続

●車速信号

■ タ イ プ：ナビ装着用スペシャルパッケージ装備タイプ

位置：純正デッキ取付位置奥

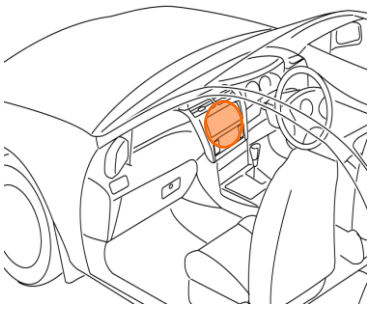

オーディオコネクタ24P（灰）

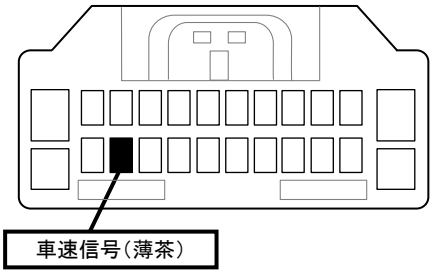

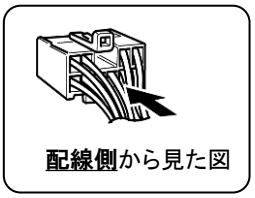

・車両の（線色）は変更される場合がありますので参考情報としてください。

●パーキングブレーキ・リバース信号

■ タ イ プ：ナビ装着用スペシャルパッケージ装備タイプ
ホンダ純正部品の変換ハーネス（品番：08B40－TKR－A30 または 08B40－TKR－A31）の3Pコネクタから取り出してください。
位置：純正デッキ取付位置奥

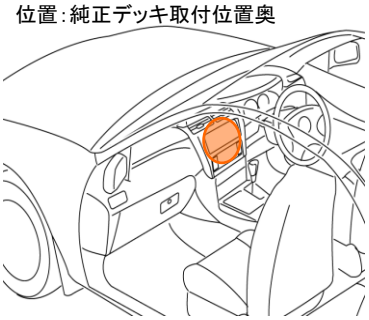

変換ハーネス側のコネクタ3P（灰）

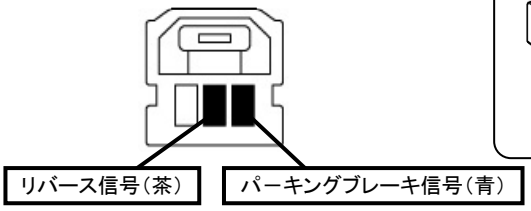

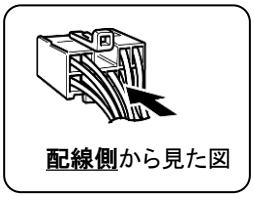

・車両の（線色）は変更される場合がありますので参考情報としてください。

©2026 DENSO SOLUTION CORPORATION.