

ピックアップトラック(R3. 12～)

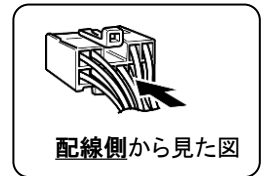
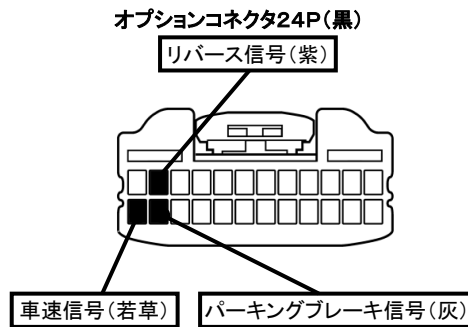
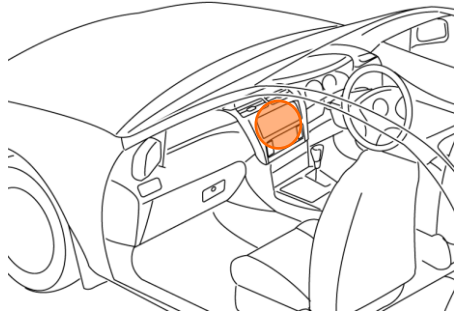
- ◆取付適合情報
- ◆車両側車速・パーキング・リバース信号接続情報

◆取付適合情報

年式	型式	タイプ	取付位置	2DIN			2DINワイド			車両コネクタ
				AVN-LS02			AVN-LS02W			
				取付可否	取付キット	変換コード	取付可否	取付キット	変換コード	
R3. 12 5	S500U S510U	ラジオレス 注3	上段	◎	トヨタ純正部品 注5, 6	KW-218T 注7, 8	◎	トヨタ純正部品 注5, 6	KW-218T 注7, 8	TO-01
			下段							
注1, 2 9		スピーカー内蔵 1DINラジオ 装備タイプ 注4	上段	※センタークラスター開口サイズが異なるため			※センタークラスター開口サイズが異なるため			TO-01
			下段	※センタークラスター開口サイズが異なるため			※センタークラスター開口サイズが異なるため			

- 注記
- 令和4年2月時点の調査結果に基づく情報です。調査日以降に発売された車両に関する情報は含まれませんので、ご注意ください。
 - メーカーオプションのナビ、オーディオ装備車は未調査です。
 - 座席位置およびチルト角によっては画面がフロントガラスに映りこむ場合があります。
なお、Aピラーカバー非装備車は市販のクランプ等を使用してフィルムアンテナコード等を車両に固定して配線してください。
 - スピーカー内蔵型1DINラジオ非装備タイプもセンタークラスター開口サイズが異なるため取付できません。
 - オーディオ取付け用ブラケットが装備されていません。ディーラー等で下記に記載した純正部品を購入して取付けてください。
・ナビ・オーディオ取付けキット(オーディオ取付けブラケット)(純正品番:08606-B5080)が必要です。
 - クラスターパネル開口が100×200mmと大きいため、ディーラー等で下記に記載した純正部品を購入して取付けてください。
・エスカッション(純正品番:R側:86221-52060、L側:86221-52050)が必要です。
 - KW-218Tは車両コネクタとダイレクト接続が可能です。
ナビ本体に付属の電源コードを使用する場合はKW-1128を使用してください。
 - KW-218Tに同梱のステアリングリモコン用変換ハーネス(20P-28P)は使用しません。
 - アイドリングストップ搭載車の場合、車両のご使用状況やバッテリーの状態などにより、エンジン再始動時にAVN本体が再起動する場合があります。

◆車両側車速・パーキング・リバース信号の接続
位置: 純正デッキ取付位置奥



・車両の(線色)は変更される場合がありますので参考情報としてください。