

パッソ セッテ(H20. 12～H24. 3)

◆取付適合情報

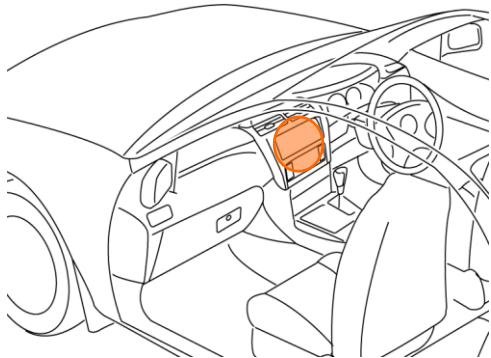
◆車両側車速・パーキング・リバース信号接続情報

◆取付適合情報

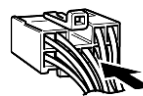
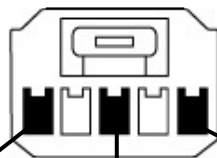
年式	型式	タイプ	取付位置	2DIN			2DINワイド			車両コネクタ
				AVN-LS04 AVN-LS03 AVN-LS02			AVN-LS04W AVN-LS03W AVN-LS02W			
				取付可否	取付キット	変換コード	取付可否	取付キット	変換コード	
H20. 12 ↓ H24. 3	M502E M512E	ラジオレス	上段	◎3	トヨタ純正部品	2202	◎3	不要	2202	TO-01
注1, 2		下段								
注記	1. メーカーオプションのナビ、オーディオ装備車は未調査です。 2. 標準装備では全タイプ、ラジオレス仕様です。 3. 画面オープン時にシフトをP位置に入れる際、シフトを握る手が画面に当たるおそれがあります。 シフトをPに入れる場合は画面をクローズにしてください。 4. クラスタ開口が100×200mmと大きいため、ディーラー等で下記に記載した純正部品を購入して取付けてください。 ・エスカッション(純正品番:R側:86221-52060、L側:86221-52050)が必要です。 5. エーモン工業株式会社製 オーディオハーネス 製品コード 2202が使用可能です。									

◆車両側車速・パーキング・リバース信号の接続

位置: 純正デッキ取付位置奥



オプションコネクタ5P(灰)



配線側から見た図

リバース信号(青／白) 車速信号(赤／青) パーキングブレーキ信号(青／橙)

・車両の(線色)は変更される場合がありますので参考情報としてください。