

パッソ(H22. 2~H28. 4)

- ◆取付適合情報
- ◆車両側車速・パーキング・リバース信号接続情報

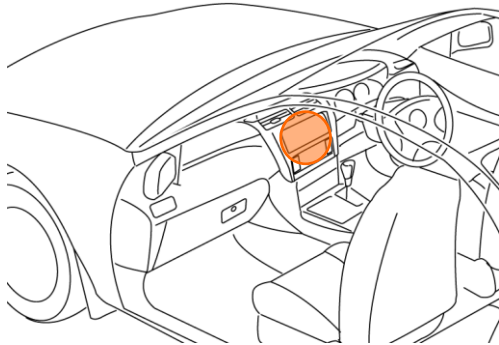
◆取付適合情報

年式	型式	タイプ	取付位置	2DIN			2DINワイド			車両コネクタ
				AVN-LS02			AVN-LS02W			
				取付可否	取付キット	変換コード	取付可否	取付キット	変換コード	
H26. 4 S H28. 4	KGC30 KGC35 NGC30	ラジオレス	上段	◎5, 6, 7	トヨタ純正部品	KW-218T	◎5, 6, 7	不要	KW-218T	TO-01
			下段		注2	注3, 4		注3, 4		
		異形オーディオ 装備タイプ	上段	未調査	未調査	未調査	未調査	未調査	未調査	未調査
			下段	未調査	未調査	未調査	未調査	未調査	未調査	未調査
H22. 2 S H26. 4	KGC30 KGC35 NGC30	ラジオレス	上段	◎5, 6	トヨタ純正部品	KW-218T	◎5, 6	不要	KW-218T	TO-01
			下段		注2	注3, 4		注3, 4		
		異形オーディオ 装備タイプ	上段	未調査	未調査	未調査	未調査	未調査	未調査	未調査
			下段	未調査	未調査	未調査	未調査	未調査	未調査	未調査

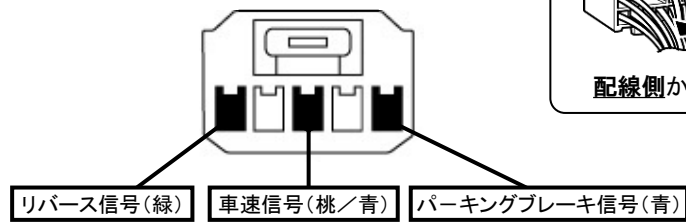
- 注記
- メーカーオプションのナビ、オーディオ装備車は未調査です。
 - クラスター開口が100×200mmと大きいので、ディーラー等で下記に記載した純正部品を購入して取付けてください。
・エスカッション(純正品番:R側:86221-52060、L側:86221-52050)が必要です。
 - KW-218Tは車両コネクタとダイレクト接続が可能です。
ナビ本体に付属の電源コードを使用する場合はKW-1128を使用してください。
 - KW-218Tに同梱のステアリングリモコン用変換ハーネス(20P-28P)は使用しません。
 - スピーカーレス車はスピーカの取付けが必要です。
 - アンテナアンプ用1Pコネクタ(アンテナジャックとオーディオコネクタコードにテープで固定)は工場出荷時には接続されていますが、接続されていない場合があります。
1Pコネクタが接続されていない場合は必ず接続してください。
 - メーカーオプションのバックカメラ装備車はバックカメラの使用が可能です。
バックカメラ接続コネクタはオーディオ開口部奥の4Pコネクタです。
AVN側のバックカメラ入力端子(4P)に直接接続してください。
 - アイドリングストップ搭載車の場合、車両のご使用状況やバッテリーの状態などにより、エンジン再始動時にAVN本体が再起動する場合があります。

◆車両側車速・パーキング・リバース信号の接続

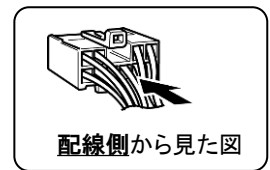
- 年式: H26. 4~H28. 4
位置: 純正デッキ取付位置奥



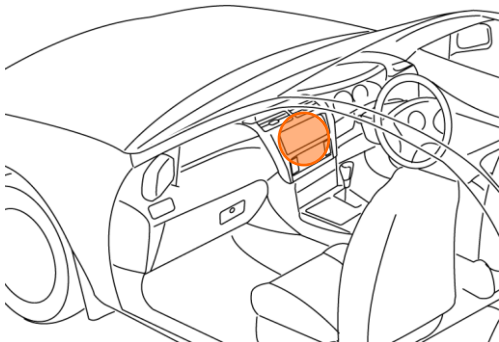
オプションコネクタ5P(灰)



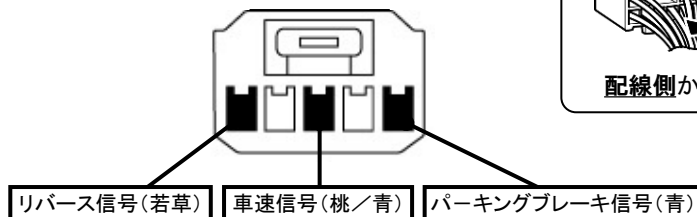
・車両の(緑色)は変更される場合がありますので参考情報としてください。



- 年式: H22. 2~H26. 4
位置: 純正デッキ取付位置奥



オプションコネクタ5P(灰)



・車両の(緑色)は変更される場合がありますので参考情報としてください。

