

ランドクルーザー プラド(H21. 9~H29. 9)

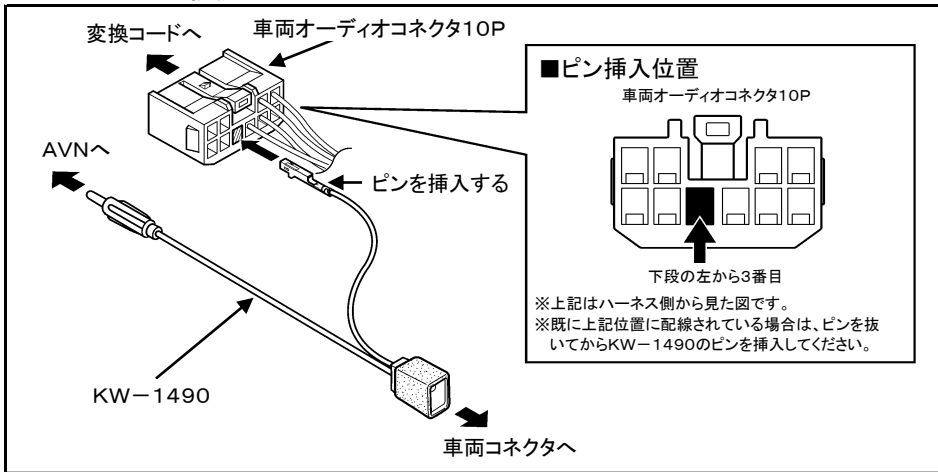
- ◆取付適合情報
- ◆車両側車速・パーキング・リバース信号接続情報

◆取付適合情報

| 年式 | 型式 | タイプ | 取付位置 | 2DIN | | | 2DINワイド | | | 車両コネクタ |
|------------------------------------|-------------------------------|-------|--------------|----------|-------------------|---|-----------|-------|---|--------|
| | | | | AVN-LS02 | | | AVN-LS02W | | | |
| | | | | 取付可否 | 取付キット | 変換コード | 取付可否 | 取付キット | 変換コード | |
| H25. 9 ┆ H29. 9 注1, 2 | TRJ150W GRJ150W GRJ151W | ラジオレス | 上段 下段 | ◎ | トヨタ純正部品 注3 | KW-218T + KW-1490 注4, 5, 7 | ◎ | 不要 | KW-218T + KW-1490 注4, 5, 7 | TO-01 |
| H21. 9 ┆ H25. 9 注1, 2 | TRJ150W GRJ150W GRJ151W | ラジオレス | 上段 下段 | ◎ | トヨタ純正部品 注3 | KW-218T 注6, 7 | ◎ | 不要 | KW-218T 注6, 7 | TO-01 |

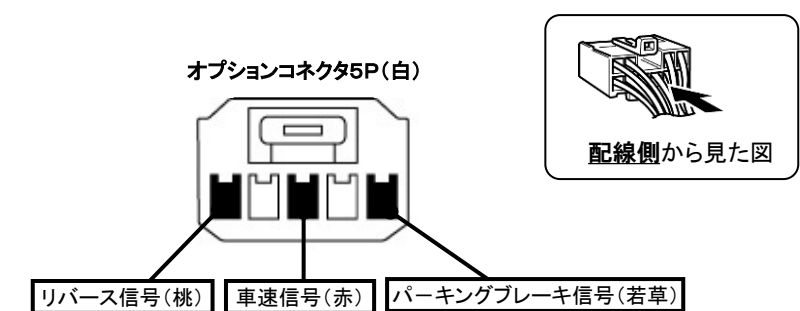
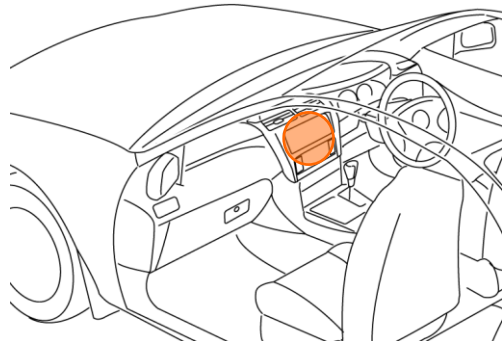
注記 1. メーカーオプションのナビ、オーディオ装備車は未調査です。
 2. 標準装備では全タイプ、ラジオレス仕様です。
 3. クラスタ開口が100×200mmと大きいので、ディーラー等で下記に記載した純正部品を購入して取付けてください。
 ・エスカッション(純正品番:R側:86221-52060、L側:86221-52050)が必要です。
 4. ラジオアンテナ変換コード(KW-1490)の接続方法については、下記「KW-1490の接続方法」を参照してください。
 5. KW-218Tは車両コネクタとダイレクト接続が可能です。
 ナビ本体に付属の電源コードを使用する場合はKW-1128を使用してください。
 この場合も、ラジオアンテナ変換コード(KW-1490)が必要です。
 6. KW-218Tは車両コネクタとダイレクト接続が可能です。
 ナビ本体に付属の電源コードを使用する場合はKW-1128を使用してください。
 7. KW-218Tに同梱のステアリングリモコン用変換ハーネス(20P-28P)は使用しません。

●KW-1490の接続方法



◆車両側車速・パーキング・リバース信号の接続

位置: 純正デッキ取付位置奥



・車両の(緑色)は変更される場合がありますので参考情報としてください。