

ハイエース バン/レジアスエース(H29. 12~R2. 4)

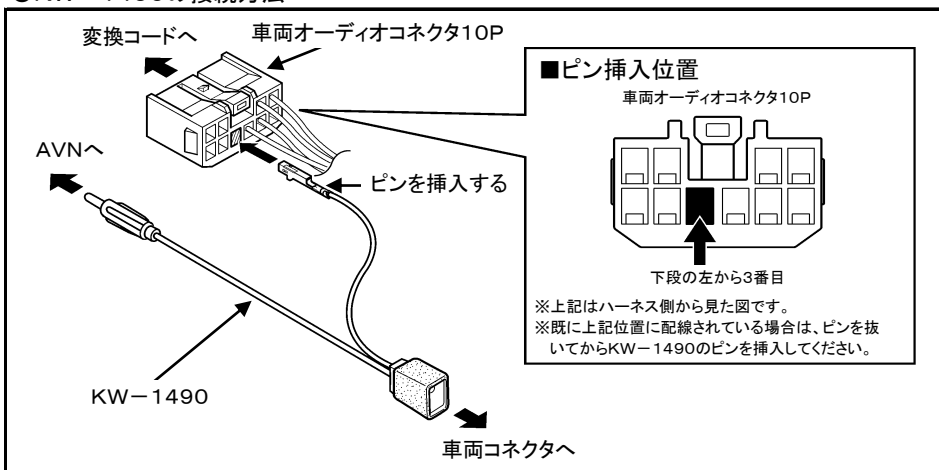
- ◆取付適合情報
- ◆車両側車速・パーキング・リバース信号接続情報
- ◆ステアリングリモコン信号接続情報

◆取付適合情報

年式	型式	タイプ	取付位置	2DIN			2DINワイド			車両コネクタ
				AVN-LS02			AVN-LS02W			
				取付可否	取付キット	変換コード	取付可否	取付キット	変換コード	
H29. 12 R2. 4	TRH200V TRH200K TRH211K TRH216K TRH221K TRH226K GDH201V GDH206V GDH201K GDH206K GDH211K GDH221K GDH226K	1DINオーディオ 装備タイプ	上段	◎7	トヨタ純正部品 注4	KW-218T + KW-1490 注5, 8, 9	◎7	不要	KW-218T + KW-1490 注5, 8, 9	TO-01
			下段							
		ラジオレス	上段	◎6, 7	トヨタ純正部品 注4	KW-218T + KW-1490 注5, 8, 9	◎6, 7	不要	KW-218T + KW-1490 注5, 8, 9	TO-01
			下段							

- 注記
- 平成30年3月時点の調査結果に基づく情報です。調査日以降に発売された車両に関する情報は含まれませんので、ご注意ください。
  - メーカーオプションのナビ、オーディオ装備車は未調査です。
  - MT車は未調査です。
  - クラスター開口が100×200mmと大きいため、ディーラー等で下記に記載した純正部品を購入して取付けてください。  
・エスカッション(純正品番:R側:86221-52060、L側:86221-52050)が必要です。
  - ラジオアンテナ変換コード(KW-1490)の接続方法については、下記「KW-1490の接続方法」を参照してください。
  - ステアリングオーディオスイッチは使用できません。
  - 運転席側のカップホルダーの使用はできません。
  - KW-218Tは車両コネクタと直接接続が可能です。  
ナビ本体に付属の電源コードを使用する場合はKW-1128を使用してください。  
この場合も、ラジオアンテナ変換コード(KW-1490)が必要です。
  - KW-218Tに同梱のステアリングリモコン用変換ハーネス(20P-28P)は使用しません。

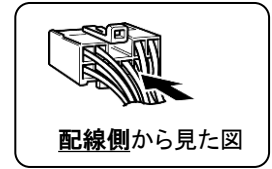
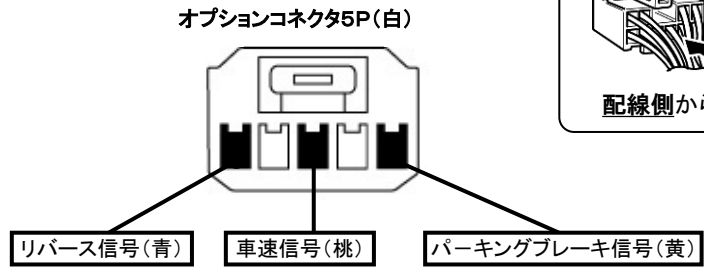
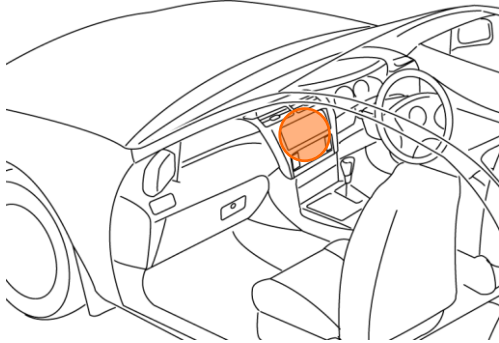
●KW-1490の接続方法



ハイエース バン/レジアスエース(H29. 12~R2. 4)

◆車両側車速・パーキング・リバース信号の接続

位置: 純正デッキ取付位置奥



・車両の(線色)は変更される場合がありますので参考情報としてください。