

ラパン(H27. 6~R1. 6)

- ◆取付適合情報
◆車両側車速・パーキング・リバース信号接続情報

◆取付適合情報

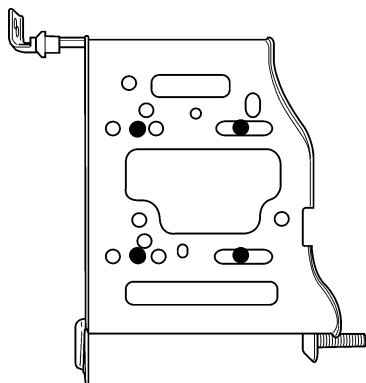
年式	型式	タイプ	取付位置	2DIN			2DINワイド			車両コネクタ
				AVN-LS02			AVN-LS02W			
				取付可否	取付キット	変換コード	取付可否	取付キット	変換コード	
H27. 6 S R1. 6	HE33S	ラジオレス	上段	◎6	不要	KW-2350D +	◎7	スズキ純正部品	KW-2350D +	SU-02
			下段			KW-1950 注8, 9			KW-1950 注8, 9	
		異形オーディオ 装備タイプ	上段	◎6	スズキ純正部品	KW-2350D +	◎7	スズキ純正部品	KW-2350D +	SU-02
			下段			KW-1950 注3 注8, 9			KW-1950 注4 注8, 9	
注1, 2, 10										

- 注1, 2, 10
- 注記
- メーカーオプションのナビ、オーディオ装備車は未調査です。
 - 標準装備では全タイプ、異形オーディオ装備タイプです。
 - 車両に装備されているブラケット、オーディオガーニッシュ(クラスターパネル)、インパネセンターガーニッシュベースの使用はできません。
ディーラー等で下記に記載した純正部品を購入して取付けてください。
・オーディオブラケット(純正品番: R側: 39321-80P10、L側: 39322-80P10)が必要です。
・オーディオ交換ガーニッシュ(2DINナビ用)(純正品番: 73821-80P10-QA8)が必要です。
・インパネセンターガーニッシュベース(純正品番: 73822-80P10-PGP)が必要です。
 - 車両に装備されているブラケット、オーディオガーニッシュ(クラスターパネル)、インパネセンターガーニッシュベースの使用はできません。
ディーラー等で下記に記載した純正部品を購入して取付けてください。
・オーディオブラケット(純正品番: R側: 39321-80P10、L側: 39322-80P10)が必要です。
・オーディオ交換ガーニッシュ(200mmワイドナビ用)(純正品番: 73821-80P30-QDA)が必要です。
・インパネセンターガーニッシュベース(純正品番: 73822-80P10-PGP)が必要です。
 - ディーラー等で下記に記載した純正部品を購入して取付けて下さい。
・オーディオ交換ガーニッシュ(200mmワイドナビ用)(純正品番: 73821-80P30-QDA)が必要です。
 - 本体を取付ける際は、下記のブラケット取付けネジ穴位置を参照してください。
その際、クラスターパネルより約4mm奥に入り込みます。
また、クラスターパネル開口がDINサイズより少し大きいため、隙間ができます。
 - 本体を取付ける際は、下記のブラケット取付けネジ穴位置を参照してください。
 - KW-2350Dは車両コネクタとダイレクト接続が可能です。
ナビ本体に付属の電源コードを使用する場合はKW-1340を使用してください。
この場合も、ディーラーオプションのバックカメラを使用する際は、KW-1950が必要です。
 - ディーラーオプションのバックカメラを使用する場合は、KW-1950が必要です。
 - アイドリングストップ搭載車の場合、車両のご使用状況やバッテリーの状態などにより、エンジン再始動時にAVN本体が再起動する場合があります。

●ブラケット取付けネジ穴位置

- 印: ブラケット取付けネジ穴位置

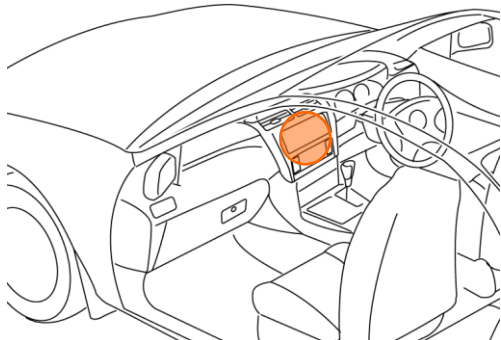
図はR側です。L側も同様に取付けてください。



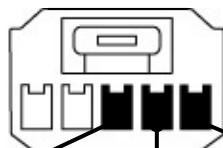
ラパン(H27. 6~)

◆車両側車速・パーキング・リバース信号の接続

位置: 純正デッキ取付位置奥



オプションコネクタ5P(白)



車速信号(黄)

リバース信号(赤)

パーキングブレーキ信号(紫)



配線側から見た図

・車両の(線色)は変更される場合がありますので参考情報としてください。