ハスラー（H27．12～H30．11）

◆取付適合情報
◆車両側車速・パーキング・リバース信号接続情報
◆ステアリングリモコン信号接続情報

◆取付適合情報

年式	型式	タイプ	取付位置	2DIN AVN－LS03 取付可否	2DIN AVN－LS03 取付キット	2DIN AVN－LS03 変換コード	2DINワイド AVN－LS03W 取付可否	2DINワイド AVN－LS03W 取付キット	2DINワイド AVN－LS03W 変換コード	車両コネクタ
H27．12 ～ H30．11 注1，2，9	MR31S MR41S	ラジオレス 注3	上段 下段	◎4，5，6	不要	2207 注8	◎4，5，6	スズキ純正部品 注7	2207 注8	SU－02

注記
1. メーカーオプションのナビ・オーディオ装備車は未調査です。
2. 標準装備では全タイプ、ラジオレス仕様です。
3. スピーカ非装備タイプに取付ける際は、スピーカの取付けが必要です。
4. 本体に合うネジ穴を使用して取付けた際は、クラスターパネルより約5mm奥に入り込みます。
また、クラスターパネル開口がDINサイズより少し大きいため、隙間ができます。
5. ステアリングオーディオスイッチ装備車の場合、ステアリングオーディオスイッチの使用が可能です。
6. ステアリングオーディオスイッチの接続は「◆ステアリングリモコン信号の接続」をご参照ください。
7. ディーラー等で下記に記載した純正部品を購入して取付けて下さい。
・オーディオ交換ガーニッシュ（200mmワイドナビ用）パネル色・ピュアホワイト（純正品番：73821－65P20－PQ1）が必要です。
・オーディオ交換ガーニッシュ（200mmワイドナビ用）パネル色・パッションオレンジ（純正品番：73821－65P20－PQ2）が必要です。
・オーディオ交換ガーニッシュ（200mmワイドナビ用）パネル色・アクティブイエロー（純正品番：73821－65P20－QEP）が必要です。
・オーディオ交換ガーニッシュ（200mmワイドナビ用）パネル色・ブラックパール（純正品番：73821－65P60－QEK）が必要です。
8. エーモン工業株式会社製 オーディオハーネス 製品コード 2207が使用可能です。
9. アイドリングストップ搭載車の場合、車両のご使用状況やバッテリーの状態などにより、エンジン再始動時にAVN本体が再起動する場合があります。

◆車両側車速・パーキング・リバース信号の接続

位置：純正デッキ取付位置奥

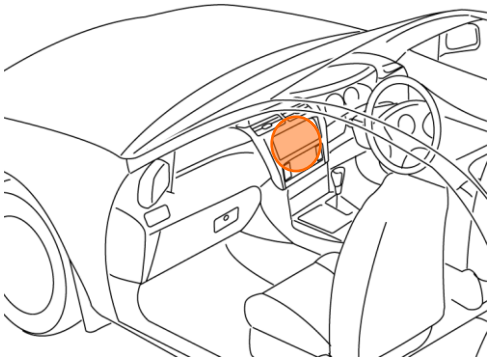

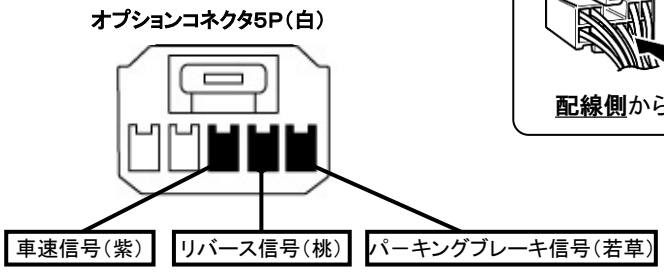

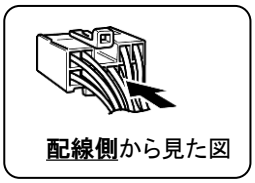

・車両の（線色）は変更される場合がありますので参考情報としてください。

©2020-2023 DENSO SOLUTION CORPORATION.

ハスラー（H27．12～H30．11）

◆ステアリングリモコン信号の接続

● 型　　式：MR31S、MR41S
● タ イ プ：ラジオレス
ステアリングリモコン取り出し位置より信号を取り出して接続してください。

位置：純正デッキ取付位置奥

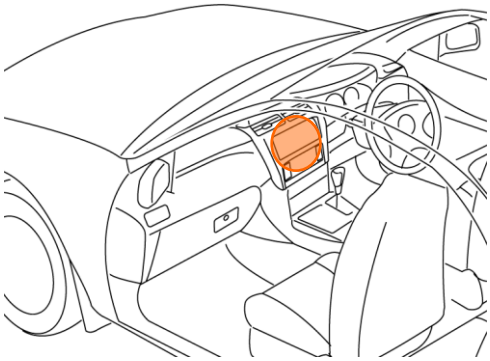

・車両の（線色）は変更される場合がありますので参考情報としてください。

■ステアリングリモコン信号取り出し位置

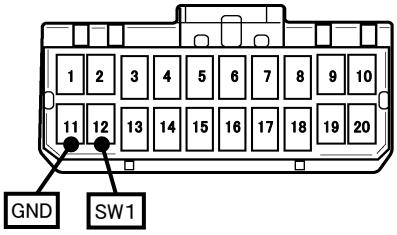

車両ハーネス20Pコネクタ（青）

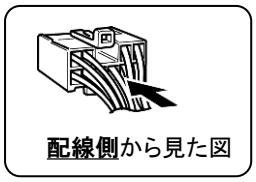

■接続情報

車両信号情報				ナビ側
信号	端子番号	線色		接続コード線色
SW1	12	若草	←接続→	白／青
GND	11	灰	←接続→	黒

・車両の線色は変更される場合がありますので参考情報としてください。
・ナビ側の接続コードの茶色コードは使用しません。

©2020-2023 DENSO SOLUTION CORPORATION.