

エブリイワゴン(H17. 8~H27. 2)

- ◆取付適合情報
- ◆車両側車速・パーキング・リバース信号接続情報

◆取付適合情報

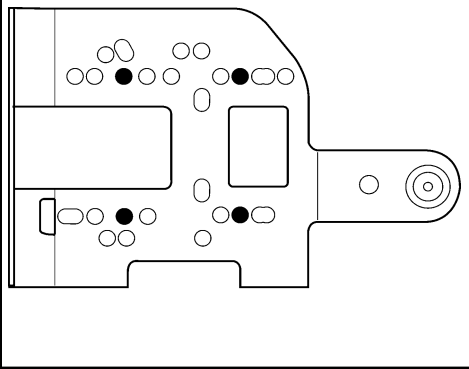
年式	型式	タイプ	取付位置	2DIN			2DINワイド			車両コネクタ
				AVN-LS02			AVN-LS02W			
				取付可否	取付キット	変換コード	取付可否	取付キット	変換コード	
H17. 8 S H27. 2 注1	DA64W	ラジオレス	上段	◎2, 3	不要	KW-2350D + KW-1950 注4, 5	※センタークラスター開口サイズが異なるため			SU-02
			下段							
		1DINオーディオ 装備タイプ	上段	◎2, 3	不要	KW-2350D + KW-1950 注4, 5	※センタークラスター開口サイズが異なるため			SU-02
			下段							

注記

- メーカーオプションのナビ、オーディオ装備車は未調査です。
- 本体を取付ける際は、下記のブラケット取付けネジ穴位置を参照してください。その際、クラスターパネルより約4mm奥に入り込みます。
- AT車に取付けた際、画面オープン時にシフトをP位置に入れる際、シフトを握る手が画面に当たるおそれがあります。シフトをPに入れる場合は画面をクローズにしてください。
- ディーラーオプションのバックカメラを使用する場合は、KW-1950が必要です。
- KW-2350Dは車両コネクタとダイレクト接続が可能です。ナビ本体に付属の電源コードを使用する場合はKW-1340を使用してください。この場合も、ディーラーオプションのバックカメラを使用する際は、KW-1950が必要です。

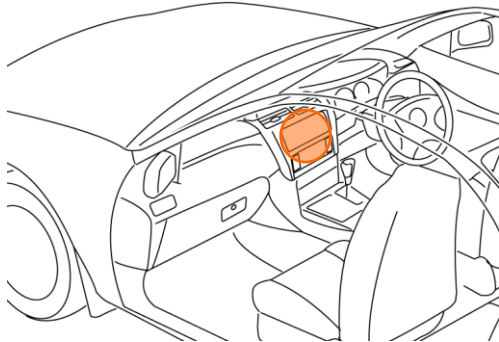
●ブラケット取付けネジ穴位置

- 印：ブラケット取付けネジ穴位置
- 図はR側です。L側も同様に取付けてください。

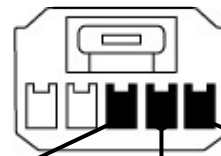


◆車両側車速・パーキング・リバース信号の接続

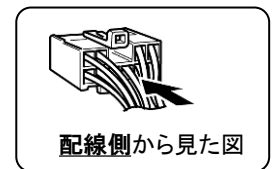
位置：純正デッキ取付位置奥



オプションコネクタ5P(白)



- 車速信号(黄または白)
- リバース信号(赤)
- パーキングブレーキ信号(赤/黒)



・車両の(緑色)は変更される場合がありますので参考情報としてください。