

アルト(R7. 7~)

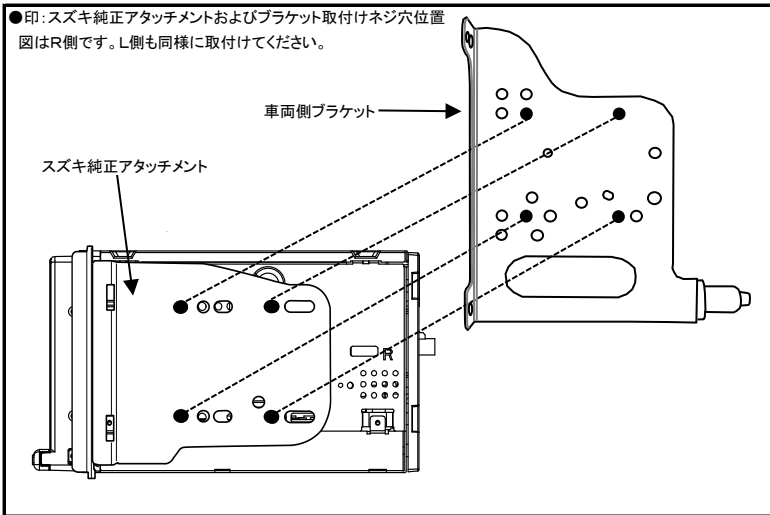
- ◆取付適合情報
- ◆車両側車速・パーキング・リバース信号接続情報

◆取付適合情報

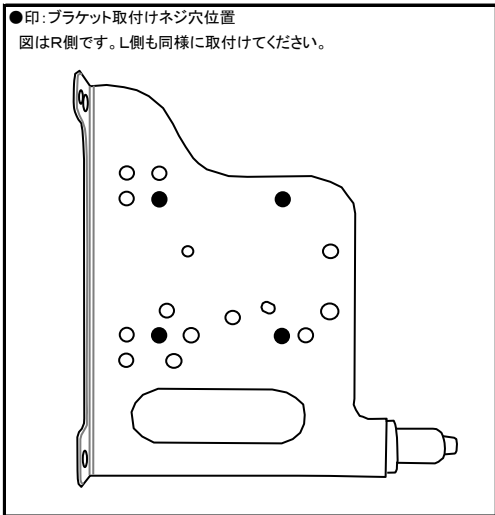
| 年式          | 型式             | タイプ                           | 取付位置 | 2DIN                             |         |       | 2DINワイド                             |       |       | 車両コネクタ |
|-------------|----------------|-------------------------------|------|----------------------------------|---------|-------|-------------------------------------|-------|-------|--------|
|             |                |                               |      | AVN-LS04<br>AVN-LS03<br>AVN-LS02 |         |       | AVN-LS04W<br>AVN-LS03W<br>AVN-LS02W |       |       |        |
|             |                |                               |      | 取付可否                             | 取付キット   | 変換コード | 取付可否                                | 取付キット | 変換コード |        |
| R7. 7<br>S  | HA97S<br>HA37S | ラジオレス                         | 上段   | ◎4                               | スズキ純正部品 | 2207  | ◎7                                  | 不要    | 2207  | SU-02  |
|             |                |                               | 下段   |                                  | 注5      | 注6    |                                     | 注6    |       |        |
| 注1. 2.<br>8 |                | 全方位モニター用<br>カメラパッケージ<br>装備タイプ | 上段   | ×3                               | —       | —     | ×3                                  | —     | —     | 不明     |
|             |                |                               | 下段   |                                  |         |       |                                     |       |       |        |

注記 1. 令和7年9月時点のキャロルの調査結果に基づく情報です。調査日以降に発売された車両に関する情報は含まれませんので、ご注意ください。  
 2. メーカーオプションのナビ、オーディオ装備車は未調査です。  
 3. 車両側コネクタから変換できないため取付けできません。  
 4. 本体にスズキ純正アタッチメントおよびブラケットを取付ける際は、下記「2DIN機種ブラケット取付位置」を参照してください。  
 5. クラスタ開口が100×200mmと大きいため、ディーラー等で下記に記載した純正部品を購入して取付けてください。  
 ・アタッチメント(純正品番: 99000-99034-DS4)が必要です。  
 6. 株式会社エーモン製 オーディオハーネス 製品コード 2207が使用可能です。  
 7. 本体を取付ける際は、下記「2DINワイド機種ブラケット取付位置」を参照してください。  
 8. アイドリングストップ搭載車の場合、車両のご使用状況やバッテリーの状態などにより、エンジン再始動時にAVN本体が再起動する場合があります。

●2DIN機種ブラケット取付位置



●2DINワイド機種ブラケット取付位置



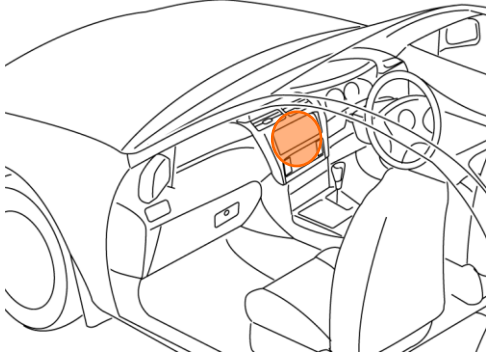
## アルト(R7. 7~)

## ◆車両側車速・パーキング・リバース信号の接続

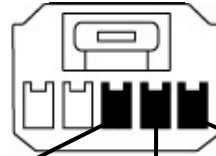
● 型 式 : HA97S、HA37S

● タ イ プ : ラジオレス

位置 : 純正デッキ取付位置奥



オプションコネクタ5P(白)



配線側から見た図

車速信号(黄)

リバース信号(赤)

パーキングブレーキ信号(紫)

・車両の(線色)は変更される場合がありますので参考情報としてください。