ディアスワゴン（H21．9～H27．4）

◆取付適合情報
◆車両側車速・パーキング・リバース信号接続情報

◆取付適合情報

年式	型式	タイプ	取付位置	2DIN AVN－LS03 取付可否	2DIN AVN－LS03 取付キット	2DIN AVN－LS03 変換コード	2DINワイド AVN－LS03W 取付可否	2DINワイド AVN－LS03W 取付キット	2DINワイド AVN－LS03W 変換コード	車両コネクタ
H21．9 ～ H27．4 注1，2	S321N S331N	ラジオレス（ポケット付）	上段	◎3	不要	2202 注7	◎4	不要	2202 注7	SB－05
			下段							
		ラジオレス（ポケットなし）	上段	◎	スバル純正部品 注5	2202 注7	◎4	スバル純正部品 注6	2202 注7	SB－05
			下段							

注記
1. メーカーオプションのナビ、オーディオ装備車は未調査です。
2. 標準装備では全タイプ、ラジオレス仕様です。
3. 車両に装備されているエスカッションを使用して取付けてください。
4. 本体にブラケットを取付ける際は、タイプA位置のネジ穴を使用してください。
詳細は『2DINワイドAVN取付けネジ穴について』を参照ください。
5. オーディオ取付け用ブラケットが装備されていません。ディーラー等で下記に記載した純正部品を購入して取付けてください。
・オーディオ取付キット（純正品番：H0048T1950）が必要です。
6. オーディオ取付け用ブラケットが装備されていません。ディーラー等で下記に記載した純正部品を購入して取付けてください。
・オーディオ取付キット（純正品番：H0048T1951）が必要です。
7. エーモン工業株式会社製 オーディオハーネス 製品コード 2202が使用可能です。

◆車両側車速・パーキング・リバース信号の接続

①位置：メーターユニット裏側
②位置：ステアリング奥右側ヒューズボックス横
③位置：パーキングブレーキ

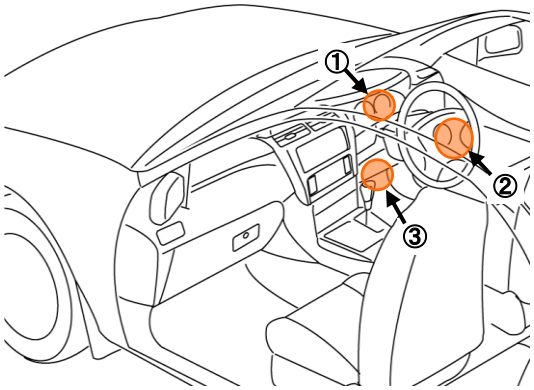

①メーターユニットコネクタ40P（白）

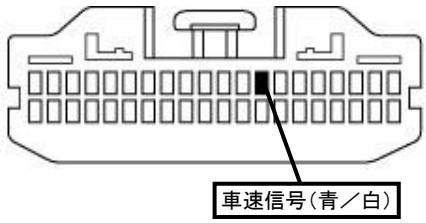

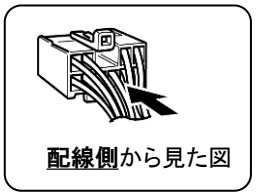

②ヒューズボックス右側22Pコネクタ（青）

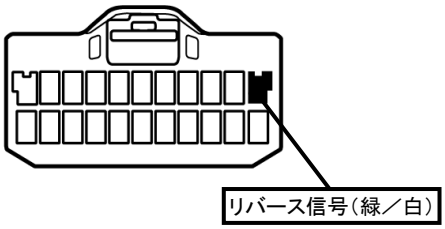

③パーキングブレーキ1Pコネクタ（白）

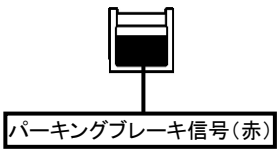

・車両の（線色）は変更される場合がありますので参考情報としてください。

©2020-2023 DENSO SOLUTION CORPORATION.