

ディアスワゴン(H21. 9~H27. 4)

- ◆取付適合情報
- ◆車両側車速・パーキング・リバース信号接続情報

◆取付適合情報

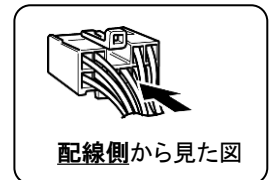
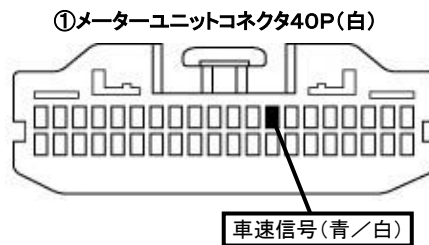
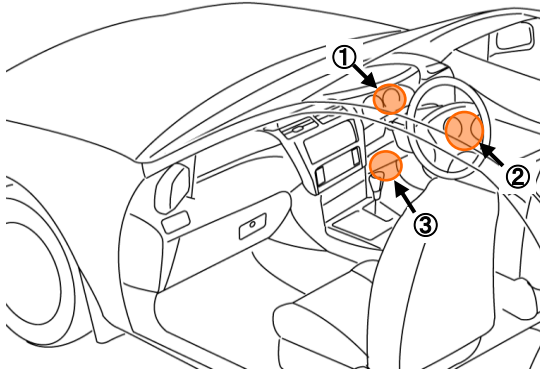
年式	型式	タイプ	取付位置	2DIN			2DINワイド			車両コネクタ
				AVN-LS02			AVN-LS02W			
				取付可否	取付キット	変換コード	取付可否	取付キット	変換コード	
H21. 9 S H27. 4	S321N S331N	ラジオレス (ポケット付)	上段	◎3	不要	KW-218T + KW-518 注7, 8	◎6	不要	KW-218T + KW-518 注7, 8	SB-05
			下段							
		ラジオレス (ポケットなし)	上段	◎	スバル純正部品	KW-218T + KW-518 注7, 8	◎6	スバル純正部品	KW-218T + KW-518 注7, 8	SB-05
			下段							

注記

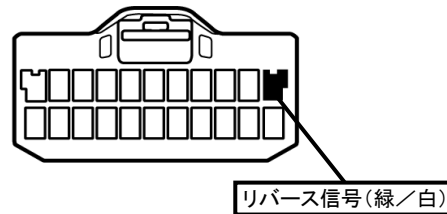
- メーカーオプションのナビ、オーディオ装備車は未調査です。
- 標準装備では全タイプ、ラジオレス仕様です。
- 車両に装備されているエスカッションを使用して取付けてください。
- オーディオ取付け用ブラケットが装備されていません。ディーラー等で下記に記載した純正部品を購入して取付けてください。
・オーディオ取付キット(純正品番:H0048T1950)が必要です。
- オーディオ取付け用ブラケットが装備されていません。ディーラー等で下記に記載した純正部品を購入して取付けてください。
・オーディオ取付キット(純正品番:H0048T1951)が必要です。
- 本体にブラケットを取付ける際は、タイプA位置のネジ穴を使用してください。
詳細は『2DINワイドAVN取付けネジ穴について』を参照ください。
- KW-218Tは車両コネクタとダイレクト接続が可能です。
ナビ本体に付属の電源コードを使用する場合はKW-1128を使用してください。
- KW-218Tに同梱のステアリングリモコン用変換ハーネス(20P-28P)は使用しません。

◆車両側車速・パーキング・リバース信号の接続

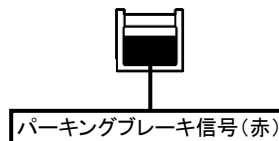
- ①位置:メーターユニット裏側
- ②位置:ステアリング奥右側ヒューズボックス横
- ③位置:パーキングブレーキ



②ヒューズボックス右側22Pコネクタ(青)



③パーキングブレーキ1Pコネクタ(白)



・車両の(線色)は変更される場合がありますので参考情報としてください。