

BRZ(H27. 4~H28. 7)

- ◆取付適合情報
- ◆車両側車速・パーキング・リバース信号接続情報

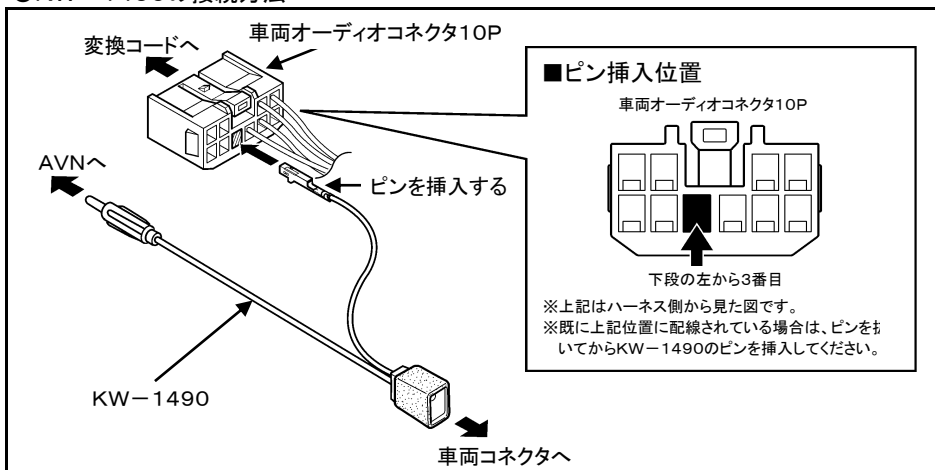
◆取付適合情報

年式	型式	タイプ	取付位置	2DIN			2DINワイド			車両コネクタ
				AVN-LS02			AVN-LS02W			
				取付可否	取付キット	変換コード	取付可否	取付キット	変換コード	
H27. 4 S H28. 7	ZC6	ラジオレス (8スピーカー 装備車)	上段	◎	スバル純正部品 注4	KW-218T + KW-1490 注6, 7, 8, 9	◎	スバル純正部品 注5	KW-218T + KW-1490 注6, 7, 8, 9	SB-05
			下段	◎			◎			
		ラジオレス (2スピーカー 装備車) 注2	上段	◎	スバル純正部品 注4	KW-218T + KW-1490 注6, 7, 8	◎	スバル純正部品 注5	KW-218T + KW-1490 注6, 7, 8	SB-05
			下段	◎			◎			
		ラジオレス (スピーカ レス車) 注3	上段	◎	スバル純正部品 注4	KW-218T + KW-1490 注6, 7, 8	◎	スバル純正部品 注5	KW-218T + KW-1490 注6, 7, 8	SB-05
			下段	◎			◎			

注記

- メーカーオプションのナビ、オーディオ装備車は未調査です。
- RA Racingは未調査です。
- スピーカーレス車にはスピーカの取付けが必要です。
- オーディオ取付け用ブラケットが装備されていません。ディーラー等で下記に記載した純正部品を購入して取付けてください。
  - ラジオブラケット(純正品番: R側: H66201CA020, L側: 66201CA030)が必要です。
  - クラスター開口が100×200mmと大きいので、AVエスカッション(純正品番: H0017CA900)が必要です。
  - Jナット(純正品番: 57738KA000)が2個必要です。
  - フランジボルト(純正品番: 010106160)が2個必要です。
  - なお、AVエスカッションに同梱のM5×10mm(4本)はエスカッション取付け用ネジです。本体にブラケットを取付けるネジはAVNIに同梱のM5×8mmのネジを使用してください。
- オーディオ取付け用ブラケットが装備されていません。ディーラー等で下記に記載した純正部品を購入して取付けてください。
  - ラジオブラケット(純正品番: R側: H66201CA020, L側: 66201CA030)が必要です。
  - Jナット(純正品番: 57738KA000)が2個必要です。
  - フランジボルト(純正品番: 010106160)が2個必要です。
  - なお、本体にブラケットを取付ける際は、タイプA位置のネジ穴を使用してください。  
詳細は『2DINワイドAVN取付けネジ穴について』を参照ください。
- ラジオアンテナ変換コード(KW-1490)の接続方法については、下記「KW-1490の接続方法」を参照してください。
- KW-218Tは車両コネクタとダイレクト接続が可能です。ナビ本体に付属の電源コードを使用する場合はKW-1128を使用してください。この場合も、ラジオアンテナ変換コード(KW-1490)が必要です。
- KW-218Tに同梱のステアリングリモコン用変換ハーネス(20P-28P)は使用しません。
- ナビ本体に付属の電源コードとKW-1128を使用して取付ける場合は、付属の電源コードの「CONTROL +B」とKW-1128の「CONTROL +B」を必ず接続してください。「CONTROL +B」を接続しないと車両に装備されているフロントスピーカ用アンブが動作しません。

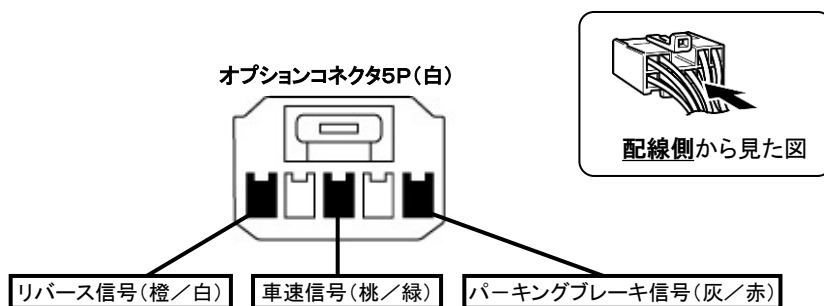
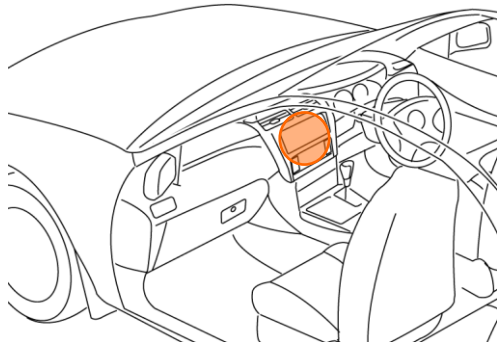
●KW-1490の接続方法



## BRZ(H27. 4~H28. 7)

## ◆車両側車速・パーキング・リバース信号の接続

位置: 純正デッキ取付位置奥



・車両の(緑色)は変更される場合がありますので参考情報としてください。