

エクストレイル(H19. 8~H25. 12)

- ◆取付適合情報
- ◆車両側車速・パーキング・リバース信号接続情報

◆取付適合情報

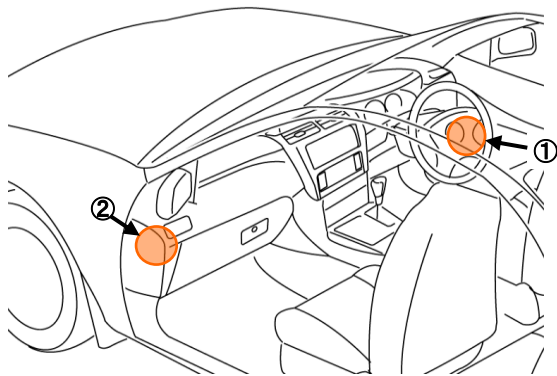
年式	型式	タイプ	取付位置	2DIN			2DINワイド			車両コネクタ
				AVN-LS02			AVN-LS02W			
				取付可否	取付キット	変換コード	取付可否	取付キット	変換コード	
H19. 8 5 H25. 12 注1, 2	T31 NT31 TNT31 DNT31	ラジオレス	上段 中段 下段	◎ ◎3	不要	KW-318N + KW-1690 + KW-518 注4, 5			※センタークラスター開口サイズが異なるため	NI-01

注記

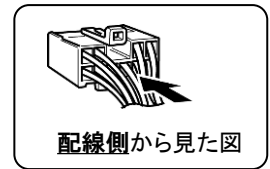
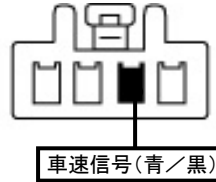
- メーカーオプションのナビゲーションシステム装備車は未調査です。
- 標準装備では全タイプ、ラジオレス仕様です。
- 下段に標準装備されている1DINポケット(フタ付)は上段、中段への移設はできません。下段に取付ける際は小物入れKU-1059Aを組み合わせて取付けてください。
- KW-318Nは車両コネクタとダイレクト接続が可能です。ナビ本体に付属の電源コードを使用する場合はKW-1282を使用してください。なお、KW-1282を使用する場合は、ラジオアンテナ変換コード(KW-1690)は不要です。
- KW-318Nを使用する場合、IG端子は使用しません。

◆車両側車速・パーキング・リバース信号の接続

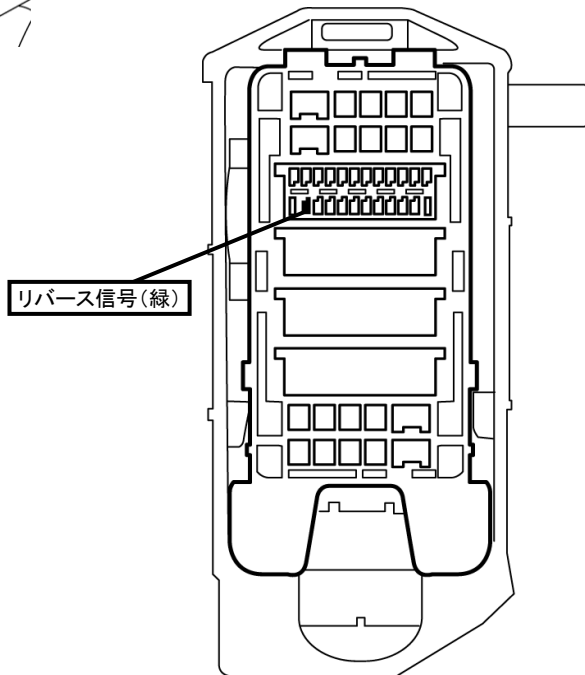
- ①位置: 運転席側ヒューズボックス上部(オプションコネクタ)
 - ②位置: グローブボックスL側奥のJ/B内コネクタ20P
- ※パーキングブレーキ信号は未調査です。



①オプションコネクタ4P(茶)



②J/Bコネクタ20P(白)



・車両の(線色)は変更される場合がありますので参考情報としてください。