

NV350キャラバン(バン)(H28. 11~H29. 7)

- ◆取付適合情報
- ◆車両側車速・パーキング・リバース信号接続情報

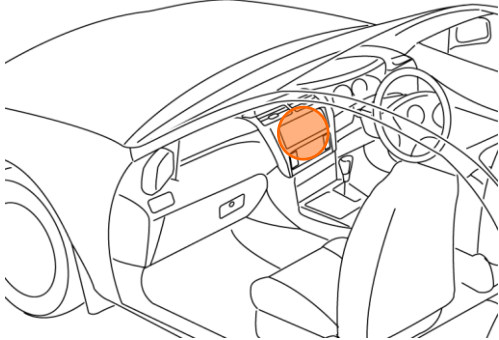
◆取付適合情報

年式	型式	タイプ	取付位置	2DIN			2DINワイド			車両コネクタ
				AVN-LS02			AVN-LS02W			
				取付可否	取付キット	変換コード	取付可否	取付キット	変換コード	
H28. 11 S H29. 7	VR2E26 VW2E26 CS4E26 VW4E26 VW6E26 CW8E26	ラジオレス	上段	◎2, 3	不要	KW-318N + KW-1690 注4, 5	※センタークラスター開口サイズが異なるため			NI-01
			下段							
注1		AM/FMラジオ 装備タイプ	上段	未調査	未調査	未調査	未調査	未調査	未調査	未調査
			下段	未調査	未調査	未調査	未調査	未調査	未調査	未調査

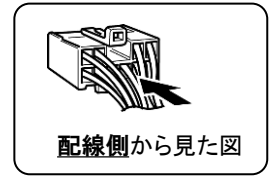
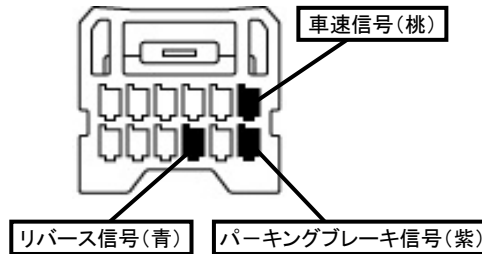
- 注記
1. メーカーオプションのナビ、オーディオ装備車は未調査です。
 2. 取付ける際はブラケットの凸部を平らにして取付けてください。
 3. AT車に取付けた際、画面オープン時やCD、DVD等を入れる場合にシフトをP位置に入れる時、シフトを握る手が画面に当たるおそれがあります。シフトをPに入れる場合は画面をクローズにしてください。
 4. KW-318Nは車両コネクタとダイレクト接続が可能です。
ナビ本体に付属の電源コードを使用する場合はKW-1282を使用してください。
なお、KW-1282を使用する場合は、ラジオアンテナ変換コード(KW-1690)は不要です。
 5. KW-318Nを使用する場合、IG端子は使用しません。

◆車両側車速・パーキング・リバース信号の接続

位置: 純正デッキ取付位置奥



オプションコネクタ12P(白)



・車両の(緑色)は変更される場合がありますので参考情報としてください。