

ラティオ(H24. 10~H26. 10)

- ◆取付適合情報
- ◆車両側車速・パーキング・リバース信号接続情報

◆取付適合情報

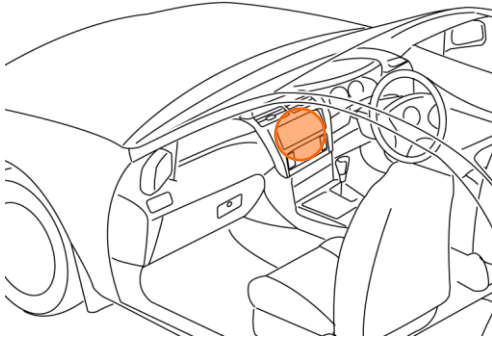
年式	型式	タイプ	取付位置	2DIN			2DINワイド			車両コネクタ
				AVN-LS02			AVN-LS02W			
				取付可否	取付キット	変換コード	取付可否	取付キット	変換コード	
H24. 10 S H26. 10	N17	ラジオレス	上段	◎4, 5	不要	KW-318N + KW-1690	◎5	不要	KW-318N + KW-1690	NI-01
下段										
注1, 2		注3		注6, 7			注6, 7			

注記

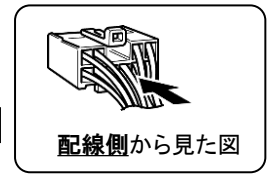
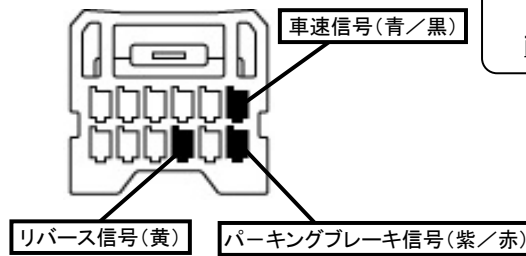
- メーカーオプションのナビ・オーディオ装備車は未調査です。
- 標準装備では全タイプ、ラジオレス仕様です。
- スピーカーレス車の場合、スピーカの取付けが必要です。
- クラスター開口が100×200mmと大きいので、左右に約10mmの隙間ができます。市販のスポンジテープ(厚さ10mm)等を本体の側面に貼り付け、隙間を埋めて取付けてください。
- 取付ける際はブラケットの凸部を平らにして取付けてください。
- KW-318Nは車両コネクタとダイレクト接続が可能です。
ナビ本体に付属の電源コードを使用する場合はKW-1282を使用してください。
なお、KW-1282を使用する場合は、ラジオアンテナ変換コード(KW-1690)は不要です。
- KW-318Nを使用する場合、IG端子は使用しません。

◆車両側車速・パーキング・リバース信号の接続

位置: 純正デッキ取付位置奥



オプションコネクタ12P(白)



・車両の(線色)は変更される場合がありますので参考情報としてください。