

ラフェスタ ハイウェイスター(H23. 6~H25. 2)

- ◆取付適合情報
- ◆車両側車速・パーキング・リバース信号接続情報
- ◆ステアリングリモコン信号接続情報

◆取付適合情報

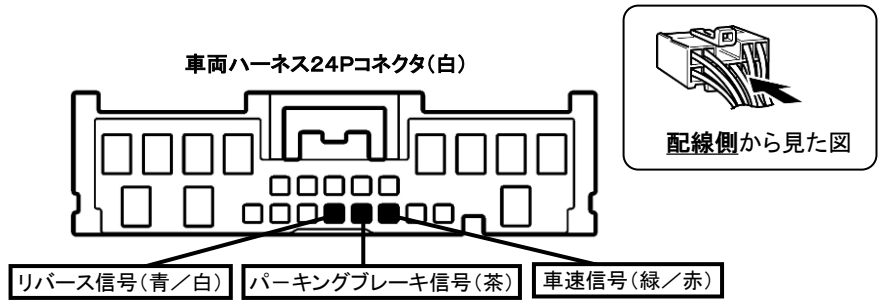
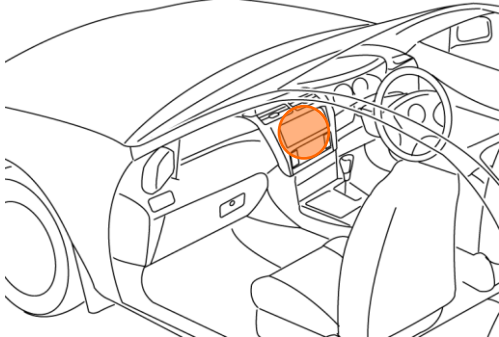
年式	型式	タイプ	取付位置	2DIN			2DINワイド			車両コネクタ
				AVN-LS02			AVN-LS02W			
				取付可否	取付キット	変換コード	取付可否	取付キット	変換コード	
H23. 6 S H25. 2 注1, 2, 7	CWEFWN CWEAWN	ラジオレス	上段 下段	◎4	日産純正部品 注3	KW-2400D + KW-1290 注5, 6			NI-06	
				※センタークラスター開口サイズが異なるため						

注記

- メーカーオプションで純正ナビゲーションシステム装備タイプは、取付できません。
- 標準装備では全タイプ、ラジオレス仕様です。
- オーディオ取付け用ブラケットが装備されていません。ディーラー等で下記に記載した純正部品を購入して取付けてください。  
・オーディオ取付けキット(純正品番: B8207-HAA01)が必要です。
- ステアリングオーディオスイッチ装備車の場合、ステアリングオーディオスイッチの使用が可能です。
- KW-2400Dは車両コネクタとダイレクト接続が可能です。  
ナビ本体に付属の電源コードを使用する場合はKW-1400を使用してください。  
この場合も、ラジオアンテナ変換コード(KW-1290)が必要です。
- KW-1400を使用する場合、ステアリングオーディオスイッチの接続は「◆ステアリングリモコン信号の接続」をご参照ください。
- アイドリングストップ搭載車の場合、車両のご使用状況やバッテリーの状態などにより、エンジン再始動時にAVN本体が再起動する場合があります。

◆車両側車速・パーキング・リバース信号の接続

位置: 純正デッキ取付位置奥



・車両の(緑色)は変更される場合がありますので参考情報としてください。

ラフェスタ ハイウェイスター(H23. 6~H25. 2)

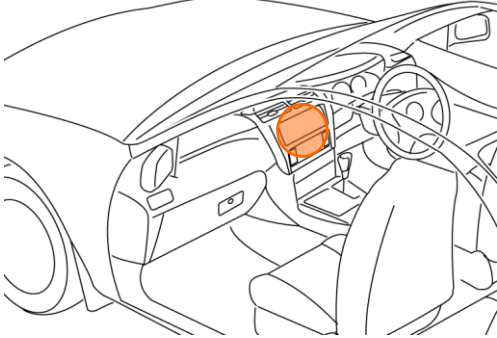
◆ステアリングリモコン信号の接続

● 型 式 : CWEFWN、CWEAWN

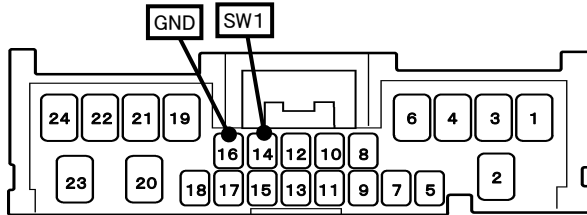
● タ イ プ : ラジオレス

KW-1400を使用して取付ける場合は、ステアリングリモコン取り出し位置より信号を取り出して接続してください。

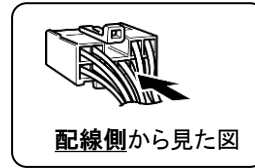
位置: 純正デッキ取付位置奥



■ステアリングリモコン信号取り出し位置



車両ハーネス24Pコネクタ(白)



■接続情報

車両信号情報				ナビ側	
信号	端子番号	線色		接続コード線色	
SW1	14	赤/黒	← 接続 →	白/青	
GND	16	緑/黒	← 接続 →	黒	

・車両の線色は変更される場合がありますので参考情報としてください。

・ナビ側の接続コードの茶色コードは使用しません。