

エルグランド(H30. 12~R2. 10)

- ◆取付適合情報
- ◆車両側車速・パーキング・リバース信号接続情報

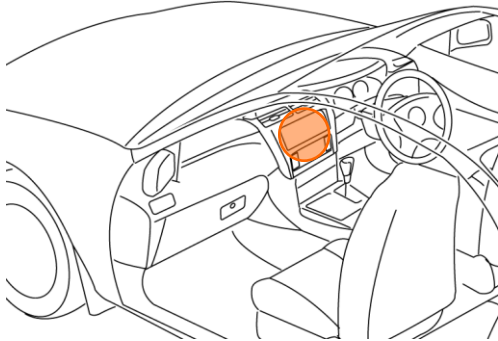
◆取付適合情報

年式	型式	タイプ	取付位置	2DIN			2DINワイド			車両コネクタ
				AVN-LS02			AVN-LS02W			
				取付可否	取付キット	変換コード	取付可否	取付キット	変換コード	
H30. 12 5 R2. 10 注1, 2	TE52 TNE52 PE52 PNE52	ラジオレス	上段	◎3, 4	不要	KW-318N + KW-1690 注5, 6	◎3	不要	KW-318N + KW-1690 注5, 6	NI-01
			下段							
		カーウイングスナビゲーションシステム	上段	未調査	未調査	未調査	未調査	未調査	未調査	未調査
			下段							

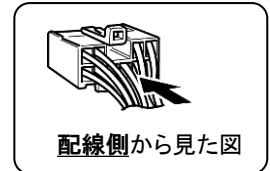
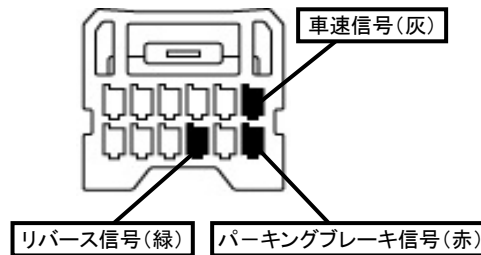
注記 1. 令和1年8月時点の調査結果に基づく情報です。調査日以降に発売された車両に関する情報は含まれませんので、ご注意ください。
 2. メーカーオプションのナビ、オーディオ装備車は未調査です。
 3. 取付ける際はブラケットの凸部を平らにして取付けてください。
 4. クラスタ開口が100×200mmと大きいため、左右に約10mmの隙間ができます。市販のスポンジテープ(厚さ10mm)等を本体の側面に貼り付け、隙間を埋めて取付けてください。
 5. KW-318Nは車両コネクタとダイレクト接続が可能です。
 ナビ本体に付属の電源コードを使用する場合はKW-1282を使用してください。
 なお、KW-1282を使用する場合は、ラジオアンテナ変換コード(KW-1690)は不要です。
 6. KW-318Nを使用する場合、IG端子は使用しません。

◆車両側車速・パーキング・リバース信号の接続

位置: 純正デッキ取付位置奥



オプションコネクタ12P(白)



・車両の(緑色)は変更される場合がありますので参考情報としてください。