

エルグランド(H28. 4~H30. 12)

- ◆取付適合情報
- ◆車両側車速・パーキング・リバース信号接続情報

◆取付適合情報

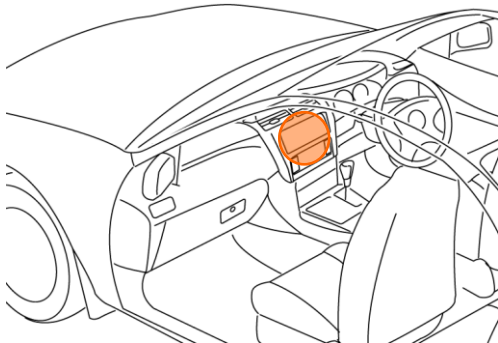
年式	型式	タイプ	取付位置	2DIN			2DINワイド			車両コネクタ
				AVN-LS02			AVN-LS02W			
				取付可否	取付キット	変換コード	取付可否	取付キット	変換コード	
H28. 4 S H30. 12 注1	TE52 TNE52 PE52 PNE52	ラジオレス	上段	◎2, 3	不要	KW-318N + KW-1690 注4, 5	◎2	不要	KW-318N + KW-1690 注4, 5	NI-01
			下段							
		カーウイングス ナビゲーション システム	上段	未調査	未調査	未調査	未調査	未調査	未調査	未調査
			下段							

注記

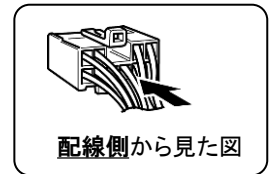
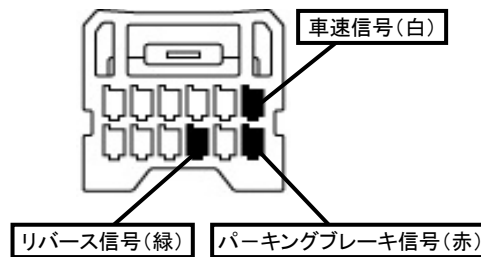
1. メーカーオプションのナビ、オーディオ装備車は未調査です。
2. 取付ける際はブラケットの凸部を平らにして取付けてください。
3. クラスタ開口が100×200mmと大きいので、左右に約10mmの隙間ができます。市販のスポンジテープ(厚さ10mm)等を本体の側面に貼り付け、隙間を埋めて取付けてください。
4. KW-318Nは車両コネクタとダイレクト接続が可能です。
ナビ本体に付属の電源コードを使用する場合はKW-1282を使用してください。
なお、KW-1282を使用する場合は、ラジオアンテナ変換コード(KW-1690)は不要です。
5. KW-318Nを使用する場合、IG端子は使用しません。

◆車両側車速・パーキング・リバース信号の接続

位置: 純正デッキ取付位置奥



オプションコネクタ12P(白)



・車両の(緑色)は変更される場合がありますので参考情報としてください。