

ブルーバード シルフィ(H17. 12~H24. 12)

- ◆取付適合情報
- ◆車両側車速・パーキング・リバース信号接続情報

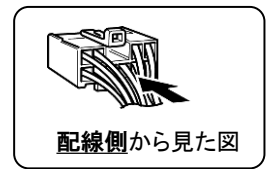
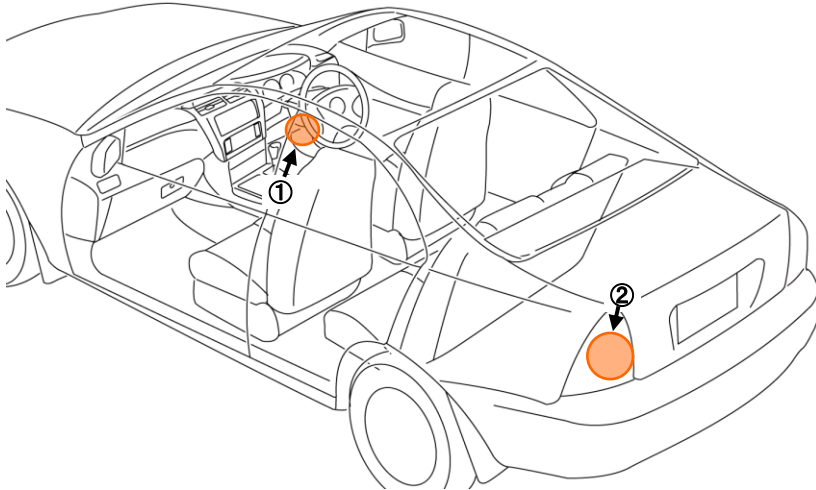
◆取付適合情報

年式	型式	タイプ	取付位置	2DIN			2DINワイド			車両コネクタ
				AVN-LS02			AVN-LS02W			
				取付可否	取付キット	変換コード	取付可否	取付キット	変換コード	
H17. 12 S H24. 12	G11 NG11 KG11	2DINオーディオ 装備タイプ	上段	◎	不要	KW-318N + KW-1690 + KW-518 注2, 3	※センタークラスター開口サイズが異なるため			NI-01
			下段							
注1		ディスプレイ付 2DINオーディオ 装備タイプ	上段	未調査	未調査	未調査	※センタークラスター開口サイズが異なるため			未調査
			下段							

注記
 1. メーカーオプションのナビ、オーディオ装備車は未調査です。
 2. KW-318Nは車両コネクタとダイレクト接続が可能です。
 ナビ本体に付属の電源コードを使用する場合はKW-1282を使用してください。
 なお、KW-1282を使用する場合は、ラジオアンテナ変換コード(KW-1690)は不要です。
 また、KW-518は接続箇所によっては線長が不足する場合があります。
 3. KW-318Nを使用する場合、IG端子は使用しません。

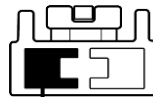
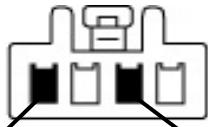
◆車両側車速・パーキング・リバース信号の接続

- ①位置:運転席側カウルサイド上部
- ②位置:バックランプコネクタ



①オプションコネクタ4P(茶)

②バックランプコネクタ2P(白)



パーキングブレーキ信号(紫/赤)

車速信号(青/黒)

リバース信号(黄)