

ミラージュ(H24. 8~H27. 12)

- ◆取付適合情報
- ◆車両側車速・パーキング・リバース信号接続情報

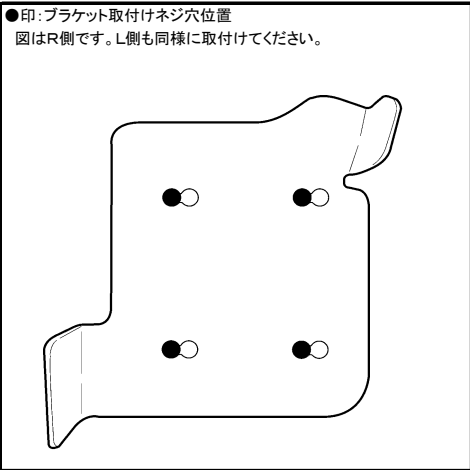
◆取付適合情報

年式	型式	タイプ	取付位置	2DIN			2DINワイド			車両コネクタ
				AVN-LS02			AVN-LS02W			
				取付可否	取付キット	変換コード	取付可否	取付キット	変換コード	
H24. 8 5 H27. 12	A05A	ラジオレス	上段 下段	◎	三菱純正部品 注3	KW-2165D 注6	◎	三菱純正部品 注4	KW-2165D 注6	MI-02
注1. 2. 7		注5								

- 注記
1. メーカーオプションのナビ、オーディオ装備車は未調査です。
  2. 標準装備では全タイプ、ラジオレス仕様です。
  3. ディーラー等で下記に記載した純正部品を購入して取付けてください。  
・2DIN取付キット(純正品番: MZ598354)が必要です。
  4. ディーラー等で下記に記載した純正部品を購入して取付けてください。  
・オーディオ取付ブラケット(純正品番: MZ598390)が必要です。  
なお、本体を取付ける際は、下記のブラケット取付ネジ穴位置を参照してください。
  5. スピーカレス車の場合、スピーカの取付けが必要です。
  6. KW-2165Dは車両コネクタとダイレクト接続が可能です。  
ナビ本体に付属の電源コードを使用する場合はKW-1165とディーラー等で三菱純正部品のオーディオ変換ハーネス(20P⇒14P変換コード)(純正品番: MZ608724)を購入して取付けてください。
  7. アイドリングストップ搭載車の場合、車両のご使用状況やバッテリーの状態などにより、エンジン再始動時にAVN本体が再起動する場合があります。

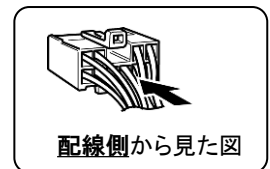
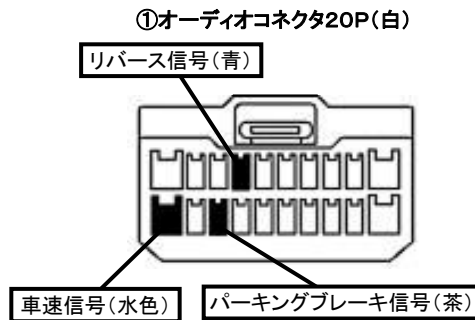
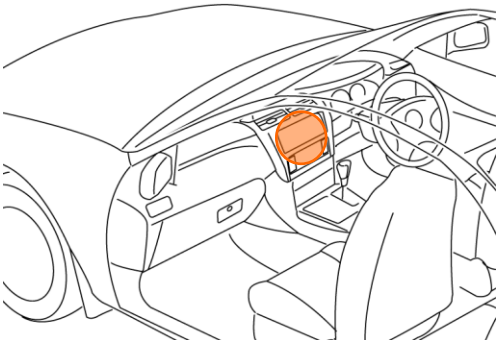
●ブラケット取付けネジ穴位置

- 印: ブラケット取付けネジ穴位置  
図はR側です。L側も同様に取付けてください。



◆車両側車速・パーキング・リバース信号の接続

位置: 純正デッキ取付位置奥



・車両の(線色)は変更される場合がありますので参考情報としてください。