

i(アイ)(H18. 1~H25. 4)

- ◆取付適合情報
- ◆車両側車速・パーキング・リバース信号接続情報

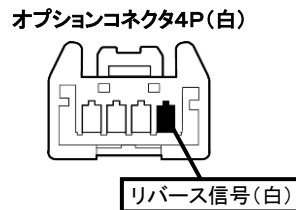
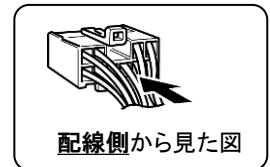
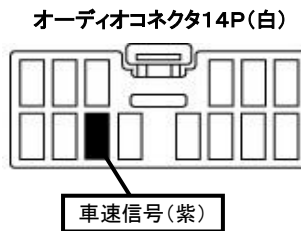
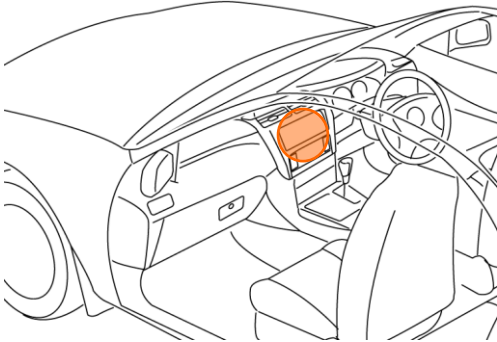
◆取付適合情報

年式	型式	タイプ	取付位置	2DIN			2DINワイド			車両コネクタ
				AVN-LS02			AVN-LS02W			
				取付可否	取付キット	変換コード	取付可否	取付キット	変換コード	
H18. 1 S H25. 4	HA1W	ラジオレス	上段	◎4	三菱純正部品 注2	KW-1165 + KW-518	※センタークラスター開口サイズが異なるため			MI-01
			下段	◎4	三菱純正部品 注3		※センタークラスター開口サイズが異なるため			MI-01
		異形オーディオ 装備タイプ	上段	◎4	三菱純正部品 注3	※センタークラスター開口サイズが異なるため			MI-01	
			下段	◎4	三菱純正部品 注3	※センタークラスター開口サイズが異なるため			MI-01	

- 注記
- メーカーオプションのナビ、オーディオ装備車は未調査です。
  - オーディオ取付け用ブラケットが装備されていません。ディーラー等で下記に記載した純正部品を購入して取付けてください。  
・オーディオキット(純正品番:MZ598320)が必要です。  
取付ける際はブラケットの凸部を平らにして取付けてください。
  - ディーラー等で下記に記載した純正部品を購入して取付けてください。  
・ラジオレス専用クラスターパネル(純正品番:8002A116HA)が必要です。  
・装備されているブラケットの使用ができないため、オーディオキット(純正品番:MZ598320)が必要です。  
取付ける際はブラケットの凸部を平らにして取付けてください。
  - クラスターパネル開口がDINサイズより少し大きいので、隙間ができます。

◆車両側車速・パーキング・リバース信号の接続

位置: 純正デッキ取付位置奥  
※パーキングブレーキ信号は未調査です。



・車両の(線色)は変更される場合がありますので参考情報としてください。