

eKスポーツ(H21. 8~H25. 6)

- ◆取付適合情報
- ◆車両側車速・パーキング・リバース信号接続情報

◆取付適合情報

| 年式 | 型式 | タイプ | 取付位置 | 2DIN | | | 2DINワイド | | | 車両コネクタ |
|--------------------------------|------|-------|----------|----------|--------------|---------|-----------|-------|-------|--------|
| | | | | AVN-LS02 | | | AVN-LS02W | | | |
| | | | | 取付可否 | 取付キット | 変換コード | 取付可否 | 取付キット | 変換コード | |
| H21. 8 S H25. 6 注1, 2 | H82W | ラジオレス | 上段 下段 | ◎4, 5 | 三菱純正部品 注3 | KW-1165 | | | MI-01 | |

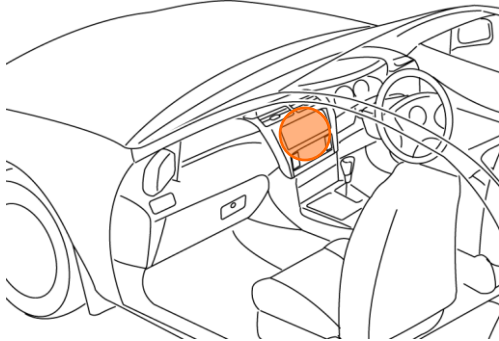
注記

1. メーカーオプションのナビ、オーディオ装備車は未調査です。
2. 標準装備では全タイプ、ラジオレス仕様です。
3. オーディオ取付け用ブラケットが装備されていません。ディーラー等で下記に記載した純正部品を購入して取付けてください。
・オーディオ取付け用ブラケット(純正品番: MZ598182)が必要です。
取付ける際はブラケットの凸部を平らにして取付けてください。
4. クラスタパネル開口がDINサイズより少し大きいので、隙間ができます。
5. AT車に取付けた際、画面オープン時シフトをP位置に入れる際、シフトを握る手が画面に当たります。
シフトをPに入れる場合は画面をクローズにしてください。

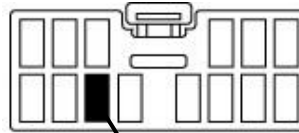
◆車両側車速・パーキング・リバース信号の接続

位置: 純正デッキ取付位置奥

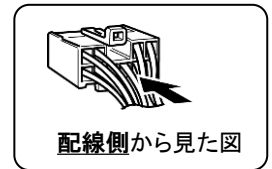
※パーキングブレーキ信号は未調査です。



オーディオコネクタ14P(白)

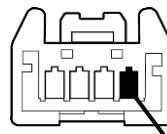


車速信号(水色)



配線側から見た図

オプションコネクタ4P(白)



リバース信号(若草)

・車両の(緑色)は変更される場合がありますので参考情報としてください。