

エクリプス クロス(R2. 12～)

- ◆取付適合情報
- ◆車両側車速・パーキング・リバース信号接続情報
- ◆ステアリングリモコン信号接続情報

◆取付適合情報

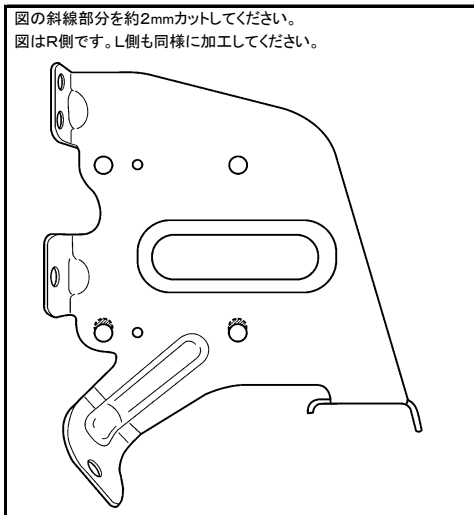
| 年式          | 型式           | タイプ                                   | 取付位置 | 2DIN     |       |                                      | 2DINワイド      |       |                                      | 車両コネクタ |     |
|-------------|--------------|---------------------------------------|------|----------|-------|--------------------------------------|--------------|-------|--------------------------------------|--------|-----|
|             |              |                                       |      | AVN-LS02 |       |                                      | AVN-LS02W    |       |                                      |        |     |
|             |              |                                       |      | 取付可否     | 取付キット | 変換コード                                | 取付可否         | 取付キット | 変換コード                                |        |     |
| R2. 12<br>S | GK1W<br>GL3W | ラジオレス<br>レバー式<br>パーキング<br>ブレーキ車       | 上段   | ◎3, 4, 6 | 不要    | KW-2165D<br>+<br>KW-518<br><br>注7, 8 | ◎3, 5, 6, 10 | 不要    | KW-2165D<br>+<br>KW-518<br><br>注7, 8 | MI-02  |     |
|             |              |                                       | 下段   |          |       |                                      |              |       |                                      |        |     |
|             |              | ラジオレス                                 | 上段   | ×9       | —     | —                                    | ×9           | —     | —                                    | —      |     |
|             |              |                                       | 下段   |          |       |                                      |              |       |                                      |        |     |
|             |              | スマートフォン<br>連携ディスプレイ<br>オーディオ<br>装備タイプ | 上段   | 未調査      | 未調査   | 未調査                                  | 未調査          | 未調査   | 未調査                                  | 未調査    | 未調査 |
|             |              |                                       | 下段   |          |       |                                      |              |       |                                      |        |     |

注1, 2, 11

- 注記
- 令和3年7月時点の調査結果に基づく情報です。調査日以降に発売された車両に関する情報は含まれませんので、ご注意ください。
  - メーカーオプションのナビ、オーディオ装備車は未調査です。
  - 車両に標準装備されている純正ブラケットを使用して取付けます。  
なお、本体を取付ける際は、ブラケットのネジ穴加工が必要です。下記の「ブラケット取付けネジ穴加工」を参照してください。  
また、ブラケットの凸部を平らにして取付けてください。
  - クラスターパネル開口が2DINサイズより少し大きいため、隙間ができます。  
市販のスポンジテープ(厚さ3mm)等を本体上下に貼り付け、隙間を埋めてください。
  - クラスターパネル開口が2DINワイドサイズより少し大きいため、隙間ができます。  
なお、取付ける際はクラスターパネルに標準装備されているエスカッションは取外してください。
  - ステアリングオーディオスイッチ装備車の場合、ステアリングオーディオスイッチの使用が可能です。
  - KW-2165Dは車両コネクタとダイレクト接続が可能です。  
ナビ本体に付属の電源コードを使用する場合はKW-1165とディーラー等で三菱純正部品のオーディオ変換ハーネス(20P⇒14P変換コード)(純正品番:MZ608724)を購入して取付けてください。
  - KW-1165を使用する場合、ステアリングオーディオスイッチの接続方法は「◆ステアリングリモコン信号の接続」をご参照ください。
  - パーキングブレーキ信号が取得できないため、取付けできません。
  - 三菱純正ワイド2DINナビゲーション用取付部品のナビトリツケキット(純正品番:MZ598421)とナビトリツケパネル(純正品番:MZ598416)が使用できます。  
この場合、ブラケット取付けネジ穴加工が不要となり、クラスターパネル開口部周囲のすき間が改善されます。
  - アイドリングストップ搭載車の場合、車両のご使用状況やバッテリーの状態などにより、エンジン再始動時にAVN本体が再起動する場合があります。

注3. ブラケット取付けネジ穴加工

図の斜線部分を約2mmカットしてください。  
図はR側です。L側も同様に加工してください。

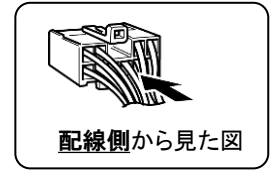
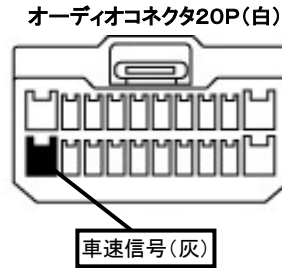
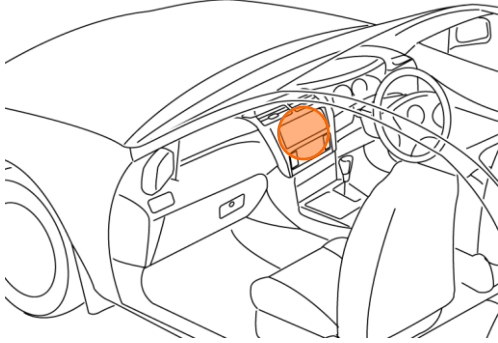


エクリプス クロス(R2. 12~)

◆車両側車速・パーキング・リバース信号の接続

●車速信号

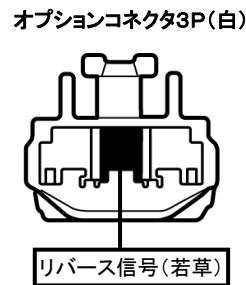
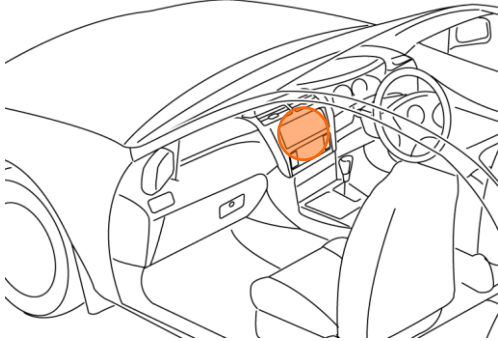
- タイプ: ラジオレス(レバー式パーキングブレーキ車)  
位置: 純正デッキ取付位置奥



・車両の(線色)は変更される場合がありますので参考情報としてください。

●リバース信号

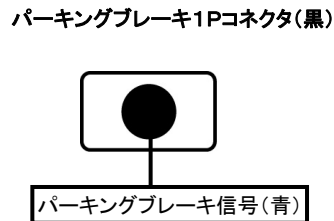
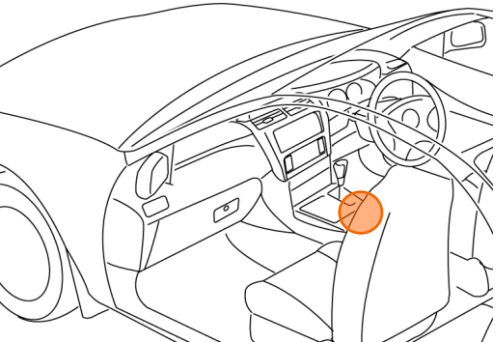
- タイプ: ラジオレス(レバー式パーキングブレーキ車)  
位置: 純正デッキ取付位置奥



・車両の(線色)は変更される場合がありますので参考情報としてください。

●パーキングブレーキ信号

- タイプ: ラジオレス(レバー式パーキングブレーキ車)  
位置: パーキングブレーキ



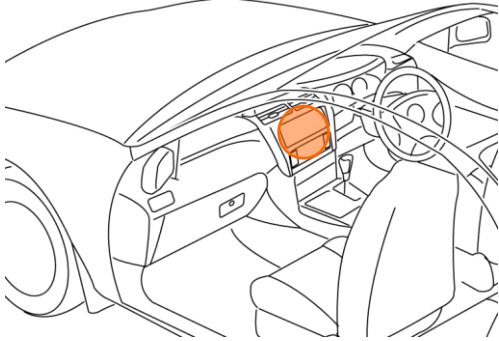
・車両の(線色)は変更される場合がありますので参考情報としてください。

エクリプス クロス(R2. 12～)

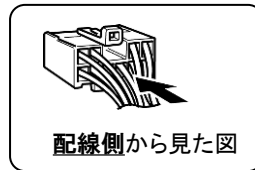
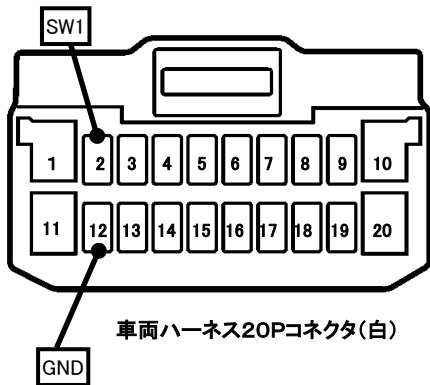
◆ステアリングリモコン信号の接続

- 型 式 : GK1W、GL3W
- タ イ プ : ラジオレス(レバー式パーキングブレーキ装備タイプ)  
KW-1165を使用して取付ける場合は、三菱純正部品のオーディオ変換ハーネス(20P⇒14P)(純正品番:MZ608724)が必要です。  
ステアリングリモコン取り出し位置より信号を取り出して接続してください。

位置:純正デッキ取付位置奥



■ステアリングリモコン信号取り出し位置



■接続情報

| 車両信号情報 |      |    |        | ナビ側     |  |
|--------|------|----|--------|---------|--|
| 信号     | 端子番号 | 線色 |        | 接続コード線色 |  |
| SW1    | 2    | 青  | ← 接続 → | 白/青     |  |
| GND    | 12   | 赤  | ← 接続 → | 黒       |  |

- ・車両の線色は変更される場合がありますので参考情報としてください。
- ・ナビ側の接続コードの茶色コードは使用しません。