

コルト プラス(H16. 10～H24. 6)

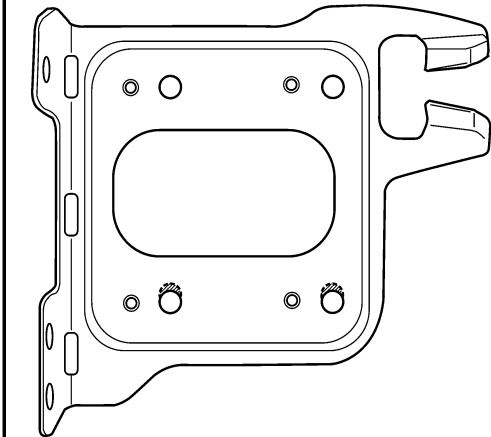
- ◆取付適合情報  
◆車両側車速・パーキング・リバース信号接続情報

◆取付適合情報

年式	型式	タイプ	取付位置	2DIN			2DINワイド			車両コネクタ
				AVN-LS04 AVN-LS03 AVN-LS02			AVN-LS04W AVN-LS03W AVN-LS02W			
				取付可否	取付キット	変換コード	取付可否	取付キット	変換コード	
H16. 10 ↓ H24. 6  注1	Z21W Z23W Z24W Z27W	ラジオレス	上段	◎2, 3, 4, 5	不要	2211  注7	※センタークラスター開口サイズが異なるため			MI-01
			下段							
		異形オーディオ 装備タイプ	上段	◎3, 4, 5	三菱純正部品  注6	2211  注7	※センタークラスター開口サイズが異なるため			MI-01
			下段							
注記	1. メーカーオプションのナビ、オーディオ装備車は未調査です。 2. 車両に標準装備されている純正ブラケットを使用して取付けます。 なお、本体を取付ける際は、ブラケットのネジ穴加工が必要です。下記のブラケット取付けネジ穴加工を参照してください。 また、ブラケットの凸部を平らにして取付けてください。 3. クラスターパネル開口がDINサイズより少し大きいので、隙間ができます。 4. コラムシフト車に取付けた際、画面チルト使用可能段数は3段階です。 画面チルトを4～6段階で使用した場合、シフト操作をする際、シフトを握る手が画面に当たり怪我をする場合があります。 5. コラムシフト車に取付けた際、画面オープン時には、シフト操作をしないでください。シフトを握る手が画面に当たり、本体の故障や手などを挟み怪我をする場合があります。 6. ディーラー等で下記に記載した純正部品を購入して取付けてください。 ・2DIN開口クラスターパネル、パネル色・ブラック(純正品番:MN108709XA)が必要です。 ・2DIN開口クラスターパネル、パネル色・シルバー(純正品番:MN108710HA)が必要です。 ・2DIN開口クラスターパネル、パネル色・ダークグレー(純正品番:MN108710HBまたはMN108710HC)が必要です。 パネル色ダークグレーのクラスターパネルが2種類あります。ダークグレーのクラスターパネルを購入する際はディーラー等でご相談ください。 ・標準装備されているブラケットの使用ができないため、ラジオレス車用ブラケット(純正品番:R側・MR962112、L側・MR962111)が必要です。 なお、本体を取付ける際は、ブラケットのネジ穴加工が必要です。下記のブラケット取付けネジ穴加工を参照してください。 また、ブラケットの凸部を平らにして取付けてください。 7. エーモン工業株式会社製 オーディオハーネス 製品コード 2211が使用可能です。									

●ブラケット取付けネジ穴加工

図の斜線部分を約2mmカットしてください。  
図はR側です。L側も同様に加工してください。



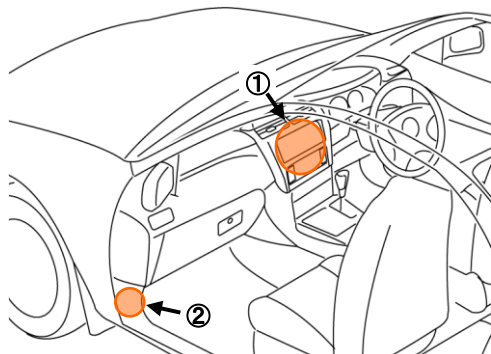
コルト プラス(H16. 10～H24. 6)

◆車両側車速・パーキング・リバース信号の接続

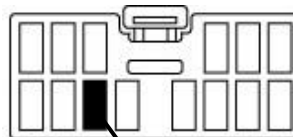
①位置: 純正デッキ取付位置奥

②位置: 助手席カウルサイド内

※パーキングブレーキ信号は未調査です。

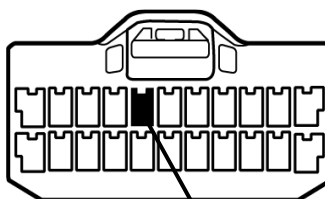


①オーディオコネクタ14P(白)

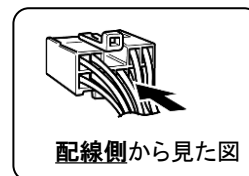


車速信号(白/青)

②中継コネクタ22P(白)



リバース信号(赤/緑)



・車両の(線色)は変更される場合がありますので参考情報としてください。