

ベリーサ(H16. 6~H27. 9)

- ◆取付適合情報
- ◆車両側車速・パーキング・リバース信号接続情報
- ◆ステアリングリモコン信号接続情報

◆取付適合情報

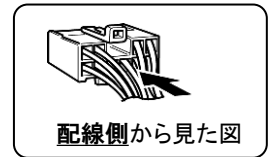
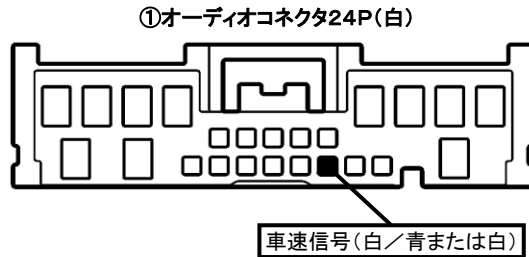
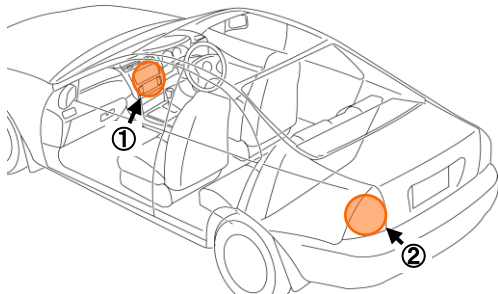
年式	型式	タイプ	取付位置	2DIN			2DINワイド			車両コネクタ
				AVN-LS02			AVN-LS02W			
				取付可否	取付キット	変換コード	取付可否	取付キット	変換コード	
H16. 6 5 H27. 9	DC5W DC5R	ラジオレス	上段	◎4, 5	KM-1021 + マツダ純正部品 注2	KW-2400D + KW-518 注6, 7	※センタークラスター開口サイズが異なるため			MA-01
			下段							
		異形オーディオ 装備タイプ	上段	◎4, 5	KM-1021 + マツダ純正部品 注2, 3	KW-2400D + KW-518 注6, 7	※センタークラスター開口サイズが異なるため			MA-01
			下段							

注記

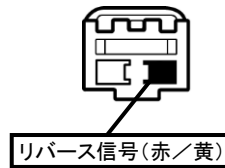
- メーカーオプションのナビ、オーディオ装備車は未調査です。
- ディーラー等で下記に記載した純正部品を購入して取付けてください。  
・飛び出し防止用サイドブラケット(純正品番:D461 V6 025)が必要です。  
クラスターパネルにセッティングキットKM-1021を装着して取付けますが、クラスターパネルがクリップのみで取付けられているため、衝撃等でクラスターパネルごと飛び出すおそれがあります。  
必ず上記のサイドブラケットを使用して取付けてください。
- ディーラー等で下記に記載した純正部品を購入して取付けてください。  
・ラジオレス用クラスターパネル(純正品番:パネル色シルバー:D461 55 211)が必要です。  
なお、記載しましたラジオレス専用クラスターパネル純正品番はパネル色シルバーです。その他のパネル色につきましては、ディーラー等でご相談ください。
- 本体にキットを取付ける際は、市販の皿ネジ(M5×8mm)が8本必要です。
- ステアリングオーディオスイッチ装備車の場合、ステアリングオーディオスイッチの使用が可能です。
- KW-2400Dは車両コネクタとダイレクト接続が可能です。
- 年式やグレードにより車両オーディオコネクタ内に車速信号が配線されていない場合があります。  
なお、KW-518は接続箇所によっては線長が不足する場合があります。

◆車両側車速・パーキング・リバース信号の接続

- ①位置: 純正デッキ取付位置奥
  - ②位置: バックランプ
- ※パーキングブレーキ信号は未調査です。



②バックランプコネクタ2P(白)



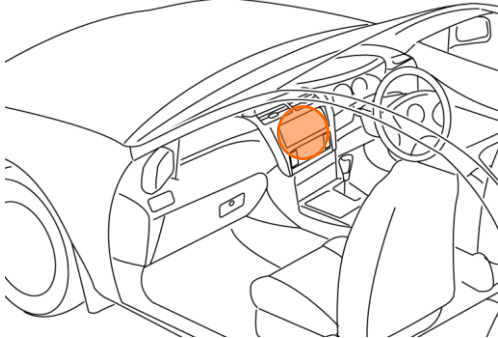
・車両の(線色)は変更される場合がありますので参考情報としてください。

## ベリーサ(H16. 6~H27. 9)

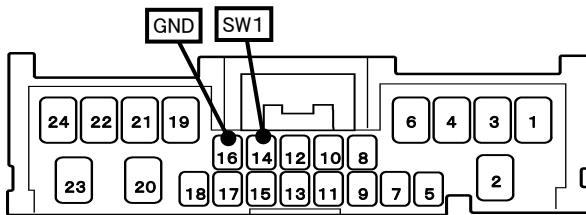
### ◆ステアリングリモコン信号の接続

- 型 式 : DC5W, DC5R
- タ イ プ : ラジオレスまたは、異形オーディオ装備タイプ

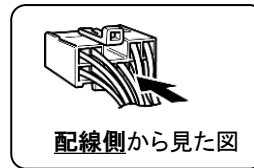
位置: 純正デッキ取付位置奥



### ■ステアリングリモコン信号取り出し位置



車両ハーネス24Pコネクタ(白)



### ■接続情報

車両信号情報					ナビ側	
信号	端子番号	線色		接続コード線色		
SW1	14	青/黒	← 接続 →	白/青		
GND	16	青/白	← 接続 →	黒		

- ・車両の線色は変更される場合がありますので参考情報としてください。
- ・ナビ側の接続コードの茶色コードは使用しません。