

ゼスト スパーク(H20. 12~H24. 11)

◆取付適合情報

◆車両側車速・パーキング・リバース信号接続情報

◆取付適合情報

年式	型式	タイプ	取付位置	2DIN			2DINワイド ^①			車両コネクタ
				AVN-LS04 AVN-LS03 AVN-LS02			AVN-LS04W AVN-LS03W AVN-LS02W			
				取付可否	取付キット	変換コード	取付可否	取付キット	変換コード ^②	
H20. 12 ～ H24. 11	JE1 JE2	標準オーディオ 装備タイプ	上段	◎	2278	2207 + 2065	※センタークラスター開口サイズが異なるため			HO-01
			下段							
		ラジオレス	上段	◎	2278 + ホンダ純正部品	2207 + 2065	※センタークラスター開口サイズが異なるため			HO-01
			下段							
注1				注2, 3			注4, 5			

注記	1. メーカーオプションのナビ、オーディオ装備車およびナビ装着用スペシャルパッケージ装備車は未調査です。 2. エーモン工業株式会社製 ホンダフェイスパネル 製品コード 2278が使用可能です。 3. オーディオ取付け用ブラケットは装備されていません。ディーラー等で下記に記載した純正部品を購入して取付けてください。 ・アタッチメントキット(純正品番:08B00-E15-M00)が必要です。 なお、アタッチメントキットに同梱の変換コード(20P⇒24P)は使用しません。 4. エーモン工業株式会社製 オーディオハーネス 製品コード 2207が使用可能です。 5. エーモン工業株式会社製 アンテナ変換コード 製品コード 2065が使用可能です。
----	--

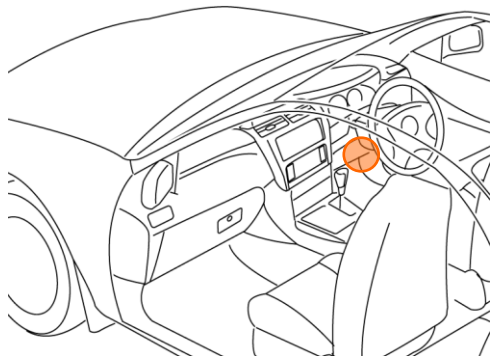
◆車両側車速・パーキング・リバース信号の接続

●車速信号

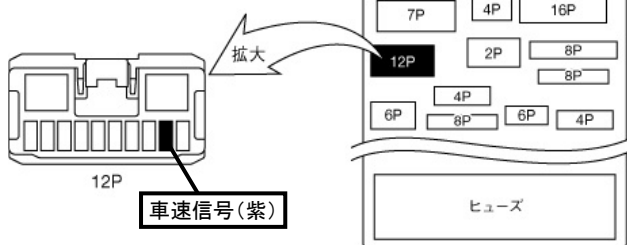
●年 式 : H20. 12~H24. 11

位置: 運転席側カウルサイド上部ヒューズボックス内

※パーキングブレーキ信号は未調査です。

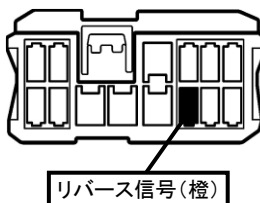


ヒューズボックス内コネクタ12P(緑)



配線側から見た図

ヒューズボックス内コネクタ14P(緑)



・車両の(緑色)は変更される場合がありますので参考情報としてください。