

ヴェゼル/ヴェゼル ハイブリッド(H30. 2~R3. 4)

- ◆取付適合情報
- ◆車両側車速・パーキング・リバース信号接続情報
- ◆ステアリングリモコン信号接続情報

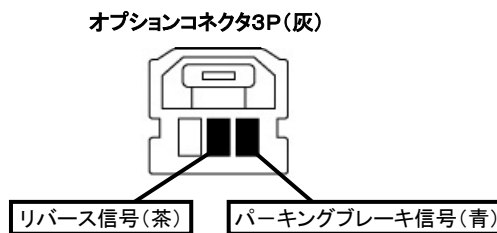
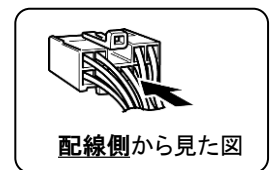
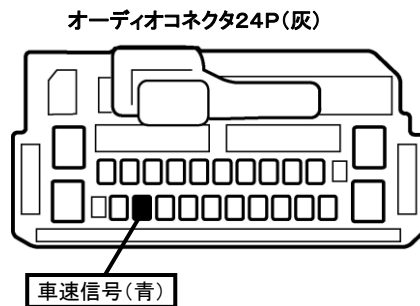
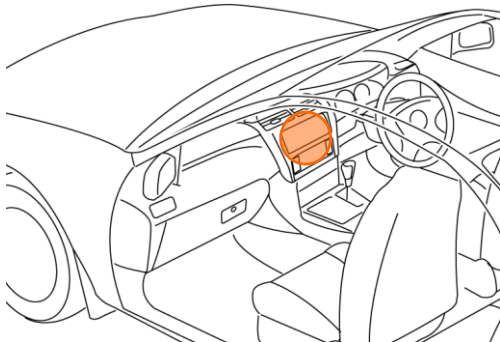
◆取付適合情報

年式	型式	タイプ	取付位置	2DIN			2DINワイド			車両コネクタ
				AVN-LS02			AVN-LS02W			
				取付可否	取付キット	変換コード	取付可否	取付キット	変換コード	
H30. 2 5 R3. 4	RU1 RU2 RU3 RU4	ラジオレス	上段	◎	KH-1018	KW-2340D + KW-1292	※センタークラスター開口サイズが異なるため	HO-05		
			下段							
		ナビ装着用 スペシャル パッケージ 装備タイプ	上段	◎3	KH-1018	KW-1340 + KW-1292 + KW-1291 + ホンダ純正部品			※センタークラスター開口サイズが異なるため	HO-05
			下段							

- 注1, 2 注7 注4 注5, 6
- 注記
- 平成30年3月時点の調査結果に基づく情報です。調査日以降に発売された車両に関する情報は含まれませんので、ご注意ください。
 - メーカーオプションのナビ、オーディオ装備車は未調査です。
 - ステアリングオーディオスイッチ装備車の場合、ステアリングオーディオスイッチの使用が可能です。接続方法は「◆ステアリングリモコン信号の接続」をご参照ください。
 - KW-2340Dは車両コネクタとダイレクト接続が可能です。
ナビ本体に付属の電源コードを使用する場合はKW-1340とディーラー等でホンダ純正部品のトレードイン変換ハーネス(24P⇒20P変換コード)(純正品番:08A30-0K0-320)を購入して取付けてください。この場合も、ラジオアンテナ変換コード(KW-1292)が必要です。
 - ディーラー等で下記の純正部品を購入して取付けてください。
・トレードイン変換ハーネス(24P⇒20P変換コード)(純正品番:08A30-0K0-320)が必要です。
 - 車両に装備されているバックカメラを使用する場合は、KW-1291が必要です。
なお、映像はノーマルビュー固定となります。
 - 車両に装備されているTVアンテナ、GPSアンテナの使用はできません。
なお、HDMI入力端子およびUSBジャックの使用につきましては未調査です。
また、車両に装備されているETCは使用できますが、ナビ本体との連動はできません。

◆車両側車速・パーキング・リバース信号の接続

位置: 純正デッキ取付位置奥



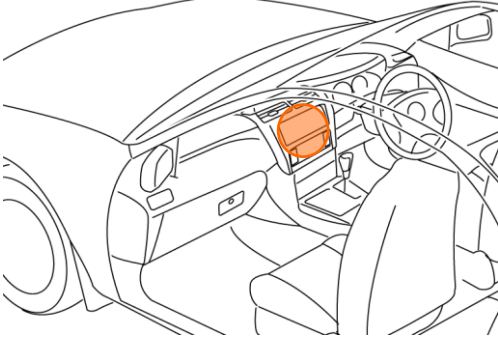
・車両の(緑色)は変更される場合がありますので参考情報としてください。

ヴェゼル／ヴェゼル ハイブリッド(H30. 2～R3. 4)

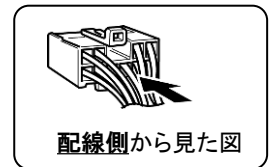
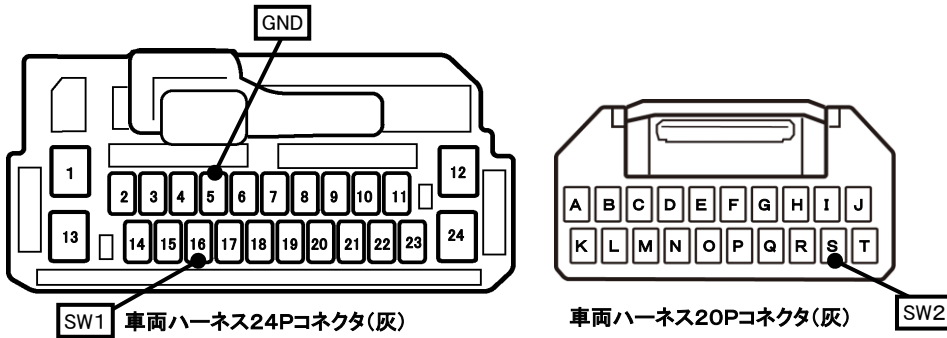
◆ステアリングリモコン信号の接続

- 型 式 : RU1、RU2、RU3、RU4
- タ イ プ : ナビ装着用スペシャルパッケージ装備タイプ

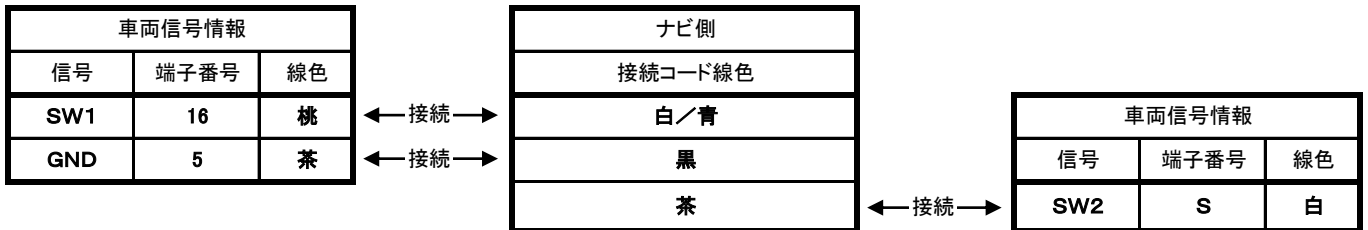
位置: 純正デッキ取付位置奥



■ステアリングリモコン信号取り出し位置



■接続情報



・車両の線色は変更される場合がありますので参考情報としてください。