

ヴェゼル/ヴェゼル ハイブリッド(H25. 12~H27. 4)

- ◆取付適合情報
- ◆車両側車速・パーキング・リバース信号接続情報
- ◆ステアリングリモコン信号接続情報

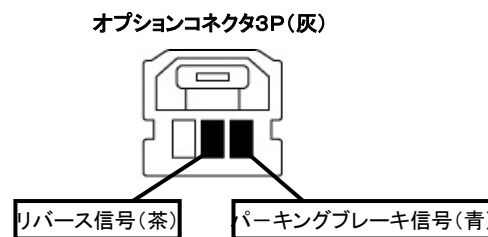
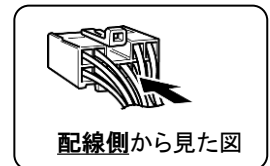
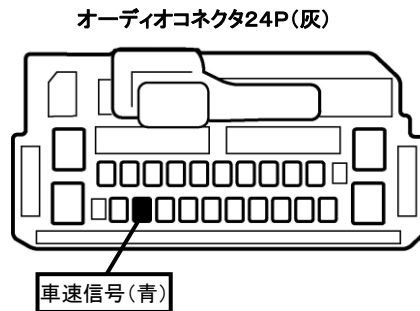
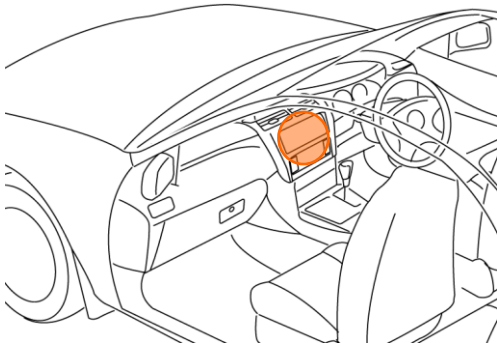
◆取付適合情報

| 年式 | 型式 | タイプ | 取付位置 | 2DIN | | | 2DINワイド | | | 車両コネクタ |
|------------------------|--------------------------|----------------------------------|------|----------|---------|--|-----------|-----------------------|-------|----------|
| | | | | AVN-LS02 | | | AVN-LS02W | | | |
| | | | | 取付可否 | 取付キット | 変換コード | 取付可否 | 取付キット | 変換コード | |
| H25. 12 S H27. 4 | RU1 RU2 RU3 RU4 | ラジオレス | 上段 | ◎ | KH-1018 | KW-2340D + KW-1292 | ————— | ※センタークラスター開口サイズが異なるため | HO-05 | |
| | | | 下段 | | | | | | | 注4 |
| | | ナビ装着用 スペシャル パッケージ 装備タイプ | 上段 | ◎3 | KH-1018 | KW-2340D + KW-1292 + KW-1291 | ————— | ※センタークラスター開口サイズが異なるため | HO-05 | |
| | | | 下段 | | | | | | | 注4, 5, 6 |

注記 1. メーカーオプションのナビ、オーディオ装備車は未調査です。
 2. 標準装備では全タイプ、ラジオレス仕様です。
 3. ステアリングオーディオスイッチ装備車の場合、ステアリングオーディオスイッチの使用が可能です。
 4. KW-2340Dは車両コネクタとダイレクト接続が可能です。
 ナビ本体に付属の電源コードを使用する場合はKW-1340とディーラー等でホンダ純正部品のトレードイン変換ハーネス(24P⇒20P変換コード)(純正品番:08A30-0K0-320)を購入して取付けてください。この場合も、ラジオアンテナ変換コード(KW-1292)が必要です。
 5. KW-1340を使用する場合、ステアリングオーディオスイッチの接続方法は「◆ステアリングリモコン信号の接続」をご参照ください。
 6. 車両に装備されているバックカメラを使用する場合は、KW-1291が必要です。
 なお、映像はノーマルビュー固定となります。
 7. 車両に装備されているワンセグTVアンテナの使用はできません。

◆車両側車速・パーキング・リバース信号の接続

位置: 純正デッキ取付位置奥



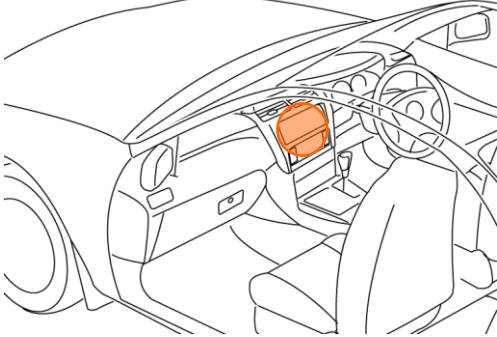
・車両の(線色)は変更される場合がありますので参考情報としてください。

ヴェゼル／ヴェゼル ハイブリッド(H25. 12～H27. 4)

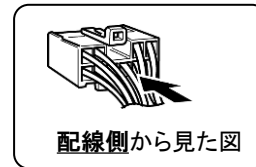
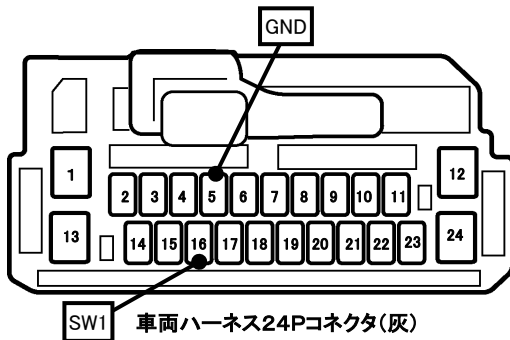
◆ステアリングリモコン信号の接続

- 型 式 : RU1、RU2、RU3、RU4
 - タ イ プ : ナビ装着用スペシャルパッケージ装備タイプ
- KW-1340を使用して取付ける場合は、ホンダ純正部品のトレードイン変換ハーネス(24P⇒20P変換コード)(品番:08A30-0K0-320)が必要です。
ステアリングリモコン取り出し位置より信号を取り出して接続してください。

位置: 純正デッキ取付位置奥



■ステアリングリモコン信号取り出し位置



■接続情報

| 車両信号情報 | | | | | ナビ側 | |
|--------|------|----|---|----|-------|--|
| 信号 | 端子番号 | 線色 | | 接続 | コード線色 | |
| SW1 | 16 | 桃 | ← | → | 白/青 | |
| GND | 5 | 茶 | ← | → | 黒 | |

- ・車両の線色は変更される場合がありますので参考情報としてください。
- ・ナビ側の接続コードの茶色コードは使用しません。