

バモス(H13. 9~H27. 3)

- ◆取付適合情報
- ◆車両側車速・パーキング・リバース信号接続情報

◆取付適合情報

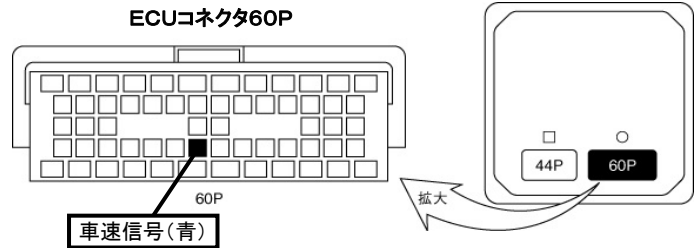
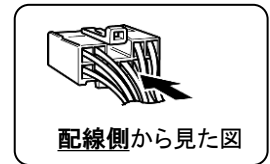
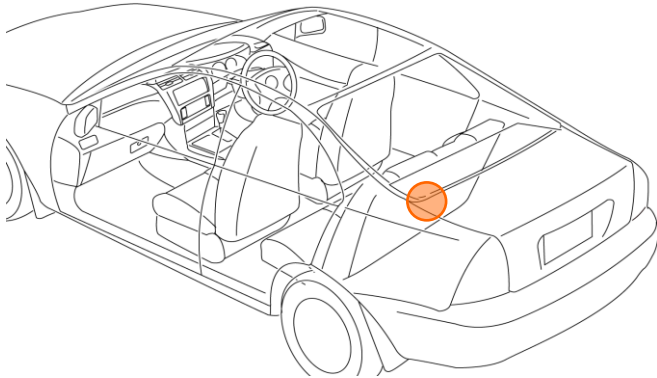
年式	型式	タイプ	取付位置	2DIN			2DINワイド			車両コネクタ
				AVN-LS02			AVN-LS02W			
				取付可否	取付キット	変換コード	取付可否	取付キット	変換コード	
H24. 6 S H27. 3 注1, 2	HM1 HM2	ラジオレス	上段 下段	◎	<u>KH-1018</u> + ホンダ純正部品 注3	<u>KW-2340D</u> + <u>KW-1290</u> + <u>KW-518</u> 注4			HO-06  ※センタークラスター開口サイズが異なるため	
H13. 9 S H24. 6 注1	HM1 HM2	ラジオレス  1DINオーディオ 装備タイプ	上段 下段  上段 下段	◎  ◎	<u>KH-1018</u> + ホンダ純正部品 注6  <u>KH-1018</u>	<u>KW-2350D</u> + <u>KW-518</u> 注5, 7			HO-01  ※センタークラスター開口サイズが異なるため	
注記	<p>1. メーカーオプションのナビ、オーディオ装備車は未調査です。</p> <p>2. 標準装備では全タイプ、ラジオレス仕様です。</p> <p>3. オーディオ取付け用ブラケットは装備されていません。ディーラー等で下記に記載した純正部品を購入して取付けてください。 ・純正アタッチメント(純正品番:08B00-S3A-000)が必要です。</p> <p>4. 車両オーディオコネクタと接続する際は、注記3の純正アタッチメントキットに付属の変換コードを組合わせて接続してください。 なお、KW-518は接続箇所によっては線長が不足する場合があります。</p> <p>5. H19. 2~H24. 6の車種はラジオアンテナ変換コード(KW-1290)が必要です。</p> <p>6. オーディオ取付け用ブラケットは装備されていません。ディーラー等で下記に記載した純正部品を購入して取付けてください。 ・純正アタッチメント(純正品番:08B01-S8R-000)が必要です。</p> <p>7. KW-2350Dは車両コネクタとダイレクト接続が可能です。 ナビ本体に付属の電源コードを使用する場合はKW-1340を使用してください。 この場合も、H19. 2~H24. 6の車種はラジオアンテナ変換コード(KW-1290)が必要です。 なお、KW-518は接続箇所によっては線長が不足する場合があります。</p>									

## バモス(H13. 9~H27. 3)

### ◆車両側車速・パーキング・リバース信号の接続

●年 式 : H24. 6~H27. 3

位置:リア右席右脇下部のトリムおよびECUカバー内  
※リバース信号、パーキングブレーキ信号は未調査です。



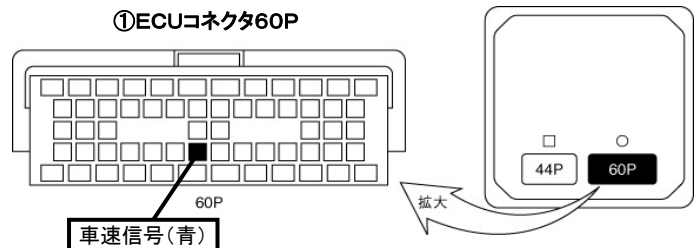
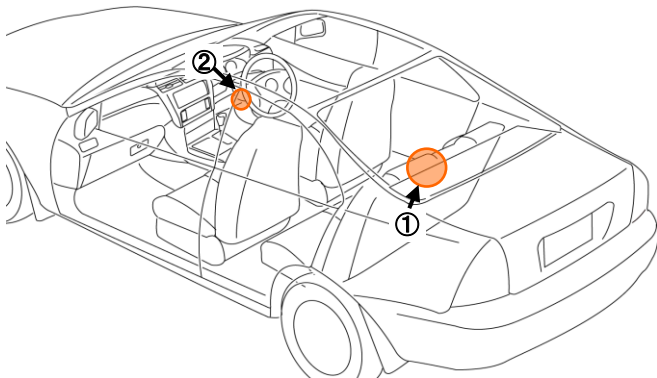
・車両の(線色)は変更される場合がありますので参考情報としてください。

●年 式 : H22. 8~H24. 6

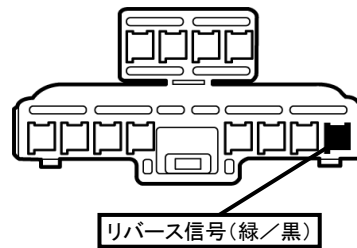
①位置:リア右席右脇下部のトリムおよびECUカバー内

②位置:運転席側カウルサイド上部ヒューズボックス内

※パーキングブレーキ信号は未調査です。



②ヒューズボックス内コネクタ4P+8P(緑)



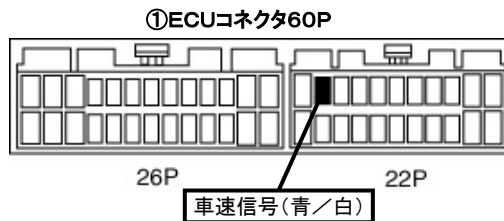
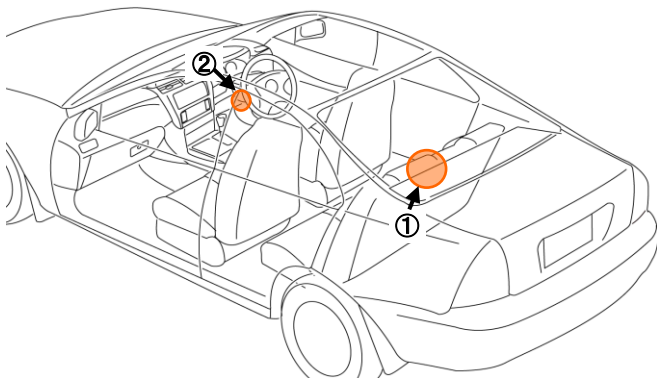
・車両の(線色)は変更される場合がありますので参考情報としてください。

●年 式 : H13. 9~H22. 8

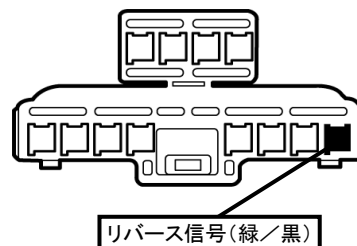
①位置:リア右席右脇下部のトリムおよびECUカバー内

②位置:運転席側カウルサイド上部ヒューズボックス内

※H13. 9~H17. 12のリバース信号、  
H13. 9~H22. 8のパーキングブレーキ信号は未調査です。



②ヒューズボックス内コネクタ4P+8P(緑)



・車両の(線色)は変更される場合がありますので参考情報としてください。