

フィット(R4. 10～)

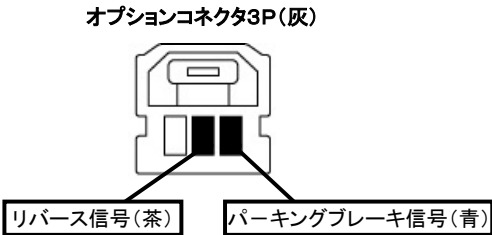
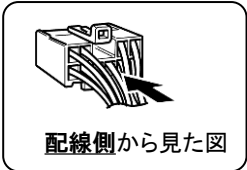
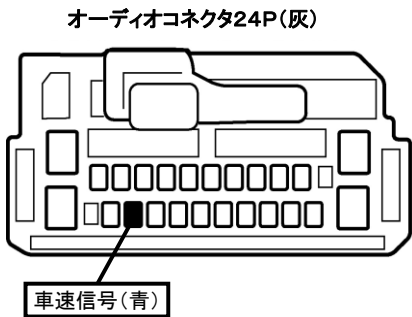
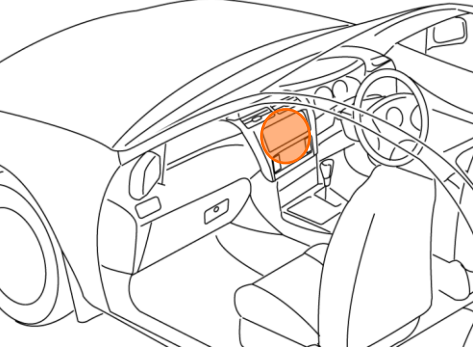
- ◆取付適合情報
- ◆車両側車速・パーキング・リバース信号接続情報
- ◆ステアリングリモコン信号接続情報

◆取付適合情報

年式	型式	タイプ	取付位置	2DIN			2DINワイド			車両コネクタ
				AVN-LS04 AVN-LS03 AVN-LS02			AVN-LS04W AVN-LS03W AVN-LS02W			
				取付可否	取付キット	変換コード	取付可否	取付キット	変換コード	
R4. 10 S	GS4 GS5 GS6 GS7 GR3 GR4 GR6 GR8	ラジオレス	上段	◎	2278 + ホンダ純正部品	2227 + 2067	※センタークラスター開口サイズが異なるため			HO-05
			下段							
		Honda CONNECT for Gathers + ナビ装着用 スペシャル パッケージ 装備タイプ 注3	上段	◎4	2278 + ホンダ純正部品	2227 + 2067 + 注11	※センタークラスター開口サイズが異なるため			HO-05
			下段							
	注1, 2, 12			注5, 6, 7			注9, 10			
				注5, 6, 8			注9, 10			
注記	1. 令和6年9月時点の調査結果に基づく情報です。調査日以降に発売された車両に関する情報は含まれませんので、ご注意ください。 2. メーカーオプションのナビ、オーディオ装備車は未調査です。 3. 車両に装備されているTVアンテナ、GPSアンテナの使用はできません。 4. ステアリングオーディオスイッチ装備車の場合、ステアリングオーディオスイッチの使用はできません。 5. 株式会社エーモン製 ホンダフェイスパネル 製品コード 2278が使用可能です。 6. オーディオ取付け用ブラケットは装備されていません。ディーラー等で下記に記載した純正部品を購入して取付けてください。 ・取付けアタッチメント(純正品番:08B40-TZA-A00A)が必要です。 7. クラスターパネルが装備されていない場合、ディーラー等で下記に記載した純正部品を購入して取付けてください。 ・フェイスパネルキット(純正品番:08B40-TZA-P10C)が必要です。 8. クラスターパネルは装備されていません。ディーラー等で下記に記載した純正部品を購入して取付けてください。 ・フェイスパネルキット(純正品番:08B40-TZA-P10C)が必要です。 9. 株式会社エーモン製 オーディオハーネス 製品コード 2227が使用可能です。 10. 株式会社エーモン製 アンテナ変換コード 製品コード 2067が使用可能です。 11. 車両に装備されているバックカメラを使用する場合は、車両側コネクタおよびAVN側バックアイカメラ用コネクタに適合する市販の変換コードを使用してください。 12. アイドリングストップ搭載車の場合、車両のご使用状況やバッテリーの状態などにより、エンジン再始動時にAVN本体が再起動する場合があります。									

◆車両側車速・パーキング・リバース信号の接続

位置:純正デッキ取付位置奥



・車両の(緑色)は変更される場合がありますので参考情報としてください。