

フィット(R3. 6~)

- ◆取付適合情報
- ◆車両側車速・パーキング・リバース信号接続情報
- ◆ステアリングリモコン信号接続情報

◆取付適合情報

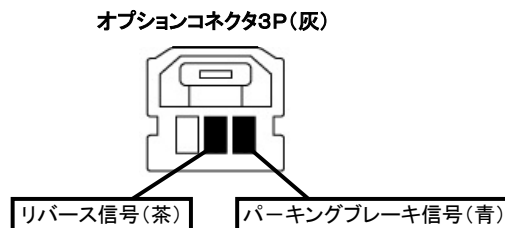
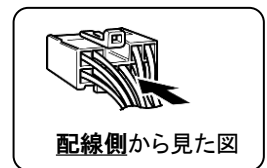
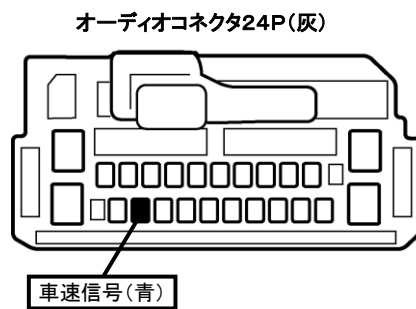
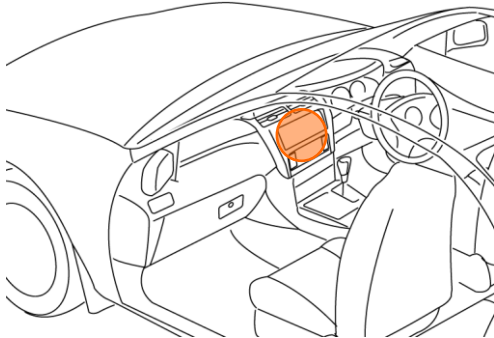
年式	型式	タイプ	取付位置	2DIN			2DINワイド			車両コネクタ
				AVN-LS02			AVN-LS02W			
				取付可否	取付キット	変換コード	取付可否	取付キット	変換コード	
R3. 6 S	GR1 GR2 GR3 GR4 GR5 GR6 GR7 GR8	ラジオレス	上段	◎	KH-1018 + ホンダ純正部品 注5	KW-2340D + KW-1292 注7	※センタークラスター開ロサイズが異なるため			HO-05
			下段							
		Honda CONNECT for Gathers + ナビ装着用スペシャルパッケージ 装備タイプ 注3	上段	◎4	KH-1018 + ホンダ純正部品 注5, 6	KW-2340D + KW-1292 + KW-1291 注7, 8	※センタークラスター開ロサイズが異なるため			HO-05
			下段							

注記

- 令和3年10月時点の調査結果に基づく情報です。調査日以降に発売された車両に関する情報は含まれませんので、ご注意ください。
- メーカーオプションのナビ、オーディオ装備車は未調査です。
- 車両に装備されているTVアンテナ、GPSアンテナの使用はできません。
- ステアリングオーディオスイッチ装備車の場合、ステアリングオーディオスイッチの使用はできません。
- オーディオ取付け用ブラケットは装備されていません。ディーラー等で下記に記載した純正部品を購入して取付けてください。
・取付けアタッチメント(純正品番:08B40-TZA-A00A)が必要です。
- クラスターパネルは装備されていません。ディーラー等で下記に記載した純正部品を購入して取付けてください。
・フェイスパネルキット(純正品番:08B40-TZA-P10C)が必要です。
- KW-2340DIは車両コネクタとダイレクト接続が可能です。
ナビ本体に付属の電源コードを使用する場合はKW-1340とディーラー等でホンダ純正部品のトレードイン変換ハーネス(24P⇒20P変換コード)(純正品番:08A30-0K0-320)を購入して取付けてください。この場合も、ラジオアンテナ変換コード(KW-1292)が必要です。
- 車両に装備されているバックカメラを使用する場合は、KW-1291が必要です。
なお、映像はノーマルビュー固定となります。
- アイドリングストップ搭載車の場合、車両のご使用状況やバッテリーの状態などにより、エンジン再始動時にAVN本体が再起動する場合があります。

◆車両側車速・パーキング・リバース信号の接続

位置:純正デッキ取付位置奥



・車両の(緑色)は変更される場合がありますので参考情報としてください。