

ムーヴ コンテ/ムーヴ コンテ カスタム(H20. 8~H28. 12)

- ◆取付適合情報
- ◆車両側車速・パーキング・リバース信号接続情報

◆取付適合情報

年式	型式	タイプ	取付位置	2DIN			2DINワイド			車両コネクタ	
				AVN-LS02			AVN-LS02W				
				取付可否	取付キット	変換コード	取付可否	取付キット	変換コード		
H23. 6 5 H28. 12 注1. 11	L575S L585S	ラジオレス	上段	◎6	ダイハツ純正部品 注2	KW-218T 注9, 10	◎6	ダイハツ純正部品 注4	KW-218T 注9, 10	DA-01	
			下段								
		異形オーディオ 装備タイプ	上段	◎	ダイハツ純正部品 注3	KW-218T 注9, 10	◎	ダイハツ純正部品 注5	KW-218T 注9, 10	DA-01	
			下段								
		標準装備 メモリーナビ 装備タイプ	上段	未調査	未調査	未調査	未調査	未調査	未調査	未調査	未調査
			下段								
H20. 8 5 H23. 6 注1	L575S L585S	ラジオレス	上段	◎6	ダイハツ純正部品 注2	KW-218T 注9, 10	◎6	ダイハツ純正部品 注4	KW-218T 注9, 10	DA-01	
			下段								
		異形オーディオ 装備タイプ	上段	◎	ダイハツ純正部品 注7	KW-218T 注9, 10	◎	ダイハツ純正部品 注8	KW-218T 注9, 10	DA-01	
			下段								

注記

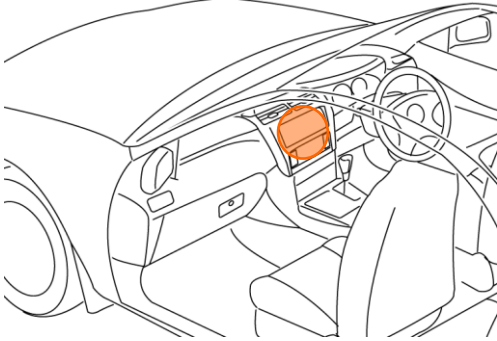
- メーカーオプションのナビ・オーディオ装備車は未調査です。
- オーディオ取付け用ブラケットが装備されていません。ディーラー等で下記に記載した純正部品を購入して取付けてください。
 - ナビ・オーディオ取付キット(純正品番:08606-K2009-)が必要です。
 - クラスター開口が100×200mmと大きい場合、取付けパネル(DIN用)(純正品番:86221-B5010-)が2個必要です。
- ディーラー等で下記に記載した純正部品を購入して取付けてください。
 - DINワイドサイズ開口クラスターパネル(純正品番:55422-B2250-B0)が必要です。
 - 車両に装備されているブラケットの使用ができないため、ナビ・オーディオ取付キット(純正品番:08606-K2009-)が必要です。
 - クラスター開口が100×200mmと大きい場合、取付けパネル(DIN用)(純正品番:86221-B5010-)が2個必要です。
- オーディオ取付け用ブラケットが装備されていません。ディーラー等で下記に記載した純正部品を購入して取付けてください。
 - ナビ・オーディオ取付キット(純正品番:08606-K2009-)が必要です。
- ディーラー等で下記に記載した純正部品を購入して取付けてください。
 - DINワイドサイズ開口クラスターパネル(純正品番:55422-B2250-B0)が必要です。
 - 車両に装備されているブラケットの使用ができないため、ナビ・オーディオ取付キット(純正品番:08606-K2009-)が必要です。
- アンテナアンプ用1Pコネクタ(アンテナジャックとオーディオコネクタコードにテープで固定されています。)が接続されていない場合があります。
 - 1Pコネクタが接続されていない場合は必ず接続してください。
- ディーラー等で下記に記載した純正部品を購入して取付けてください。
 - DINワイドサイズ開口クラスターパネル(純正品番:55422-B2220-B1)が必要です。
 - 車両に装備されているブラケットの使用ができないため、ナビ・オーディオ取付キット(純正品番:08606-K2009-)が必要です。
 - クラスター開口が100×200mmと大きい場合、取付けパネル(DIN用)(純正品番:86221-B5010-)が2個必要です。
- ディーラー等で下記に記載した純正部品を購入して取付けてください。
 - DINワイドサイズ開口クラスターパネル(純正品番:55422-B2220-B1)が必要です。
 - 車両に装備されているブラケットの使用ができないため、ナビ・オーディオ取付キット(純正品番:08606-K2009-)が必要です。
- KW-218Tは車両コネクタとダイレクト接続が可能です。
 - ナビ本体に付属の電源コードを使用する場合はKW-1128を使用してください。
- KW-218Tに同梱のステアリングリモコン用変換ハーネス(20P-28P)は使用しません。
- アイドリングストップ搭載車の場合、車両のご使用状況やバッテリーの状態などにより、エンジン再始動時にAVN本体が再起動する場合があります。

ムーヴ コンテ / ムーヴ コンテ カスタム (H20. 8 ~ H28. 12)

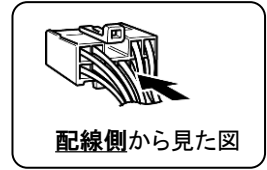
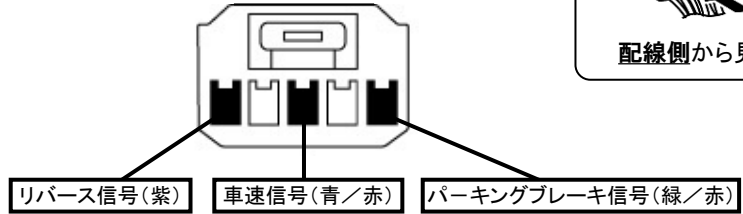
◆ 車両側車速・パーキング・リバース信号の接続

● 年 式 : H23. 6 ~ H28. 12

位置 : 純正デッキ取付位置奥



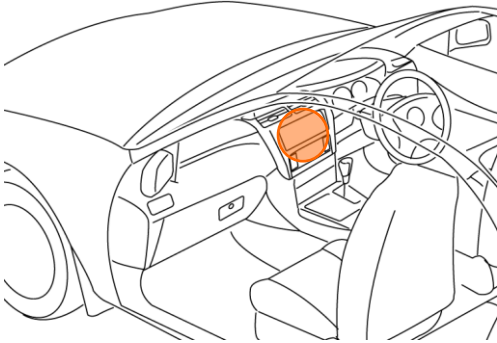
オプションコネクタ5P(灰)



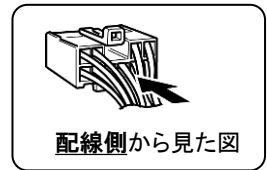
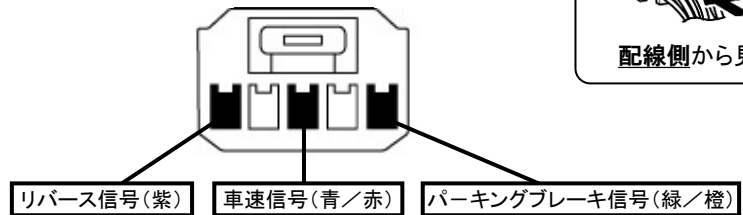
・車両の(緑色)は変更される場合がありますので参考情報としてください。

● 年 式 : H20. 8 ~ H23. 6

位置 : 純正デッキ取付位置奥



オプションコネクタ5P(灰)



・車両の(緑色)は変更される場合がありますので参考情報としてください。