

ミラバン(H19. 12~H30. 2)

- ◆ 取付適合情報
- ◆ 車両側車速・パーキング・リバース信号接続情報

◆ 取付適合情報

| 年式 | 型式 | タイプ | 取付位置 | 2DIN | | | 2DINワイド | | | 車両コネクタ | |
|------------------------|----------------|----------|------------------------------|----------|-------|----------------|-----------------------------------|-------|----------------|-----------------------------------|-------|
| | | | | AVN-LS02 | | | AVN-LS02W | | | | |
| | | | | 取付可否 | 取付キット | 変換コード | 取付可否 | 取付キット | 変換コード | | |
| H19. 12 5 H30. 2 | L275V L285V | インパネシフト車 | ラジオレス 注2 | 上段 | ◎ | ダイハツ純正部品 注3 | KW-218T + KW-518 注10, 11 | ◎ | ダイハツ純正部品 注5 | KW-218T + KW-518 注10, 11 | DA-01 |
| | | | | 下段 | | | | | | | |
| | | | 1DIN オーディオ 装備タイプ 注2 | 上段 | ◎ | 不要 | KW-218T + KW-518 注10, 11 | ◎ | ダイハツ純正部品 注6 | KW-218T + KW-518 注10, 11 | DA-01 |
| | | | | 下段 | | | | | | | |
| | | フロアシフト車 | ラジオレス 注2 | 上段 | ◎ | ダイハツ純正部品 注4 | KW-218T + KW-518 注10, 11 | ◎ | ダイハツ純正部品 注7 | KW-218T + KW-518 注10, 11 | DA-01 |
| | | | | 下段 | | | | | | | |
| | | | 1DIN オーディオ 装備タイプ 注2 | 上段 | ◎ | 不要 | KW-218T + KW-518 注10, 11 | ◎ | ダイハツ純正部品 注8 | KW-218T + KW-518 注10, 11 | DA-01 |
| | | | | 下段 | | | | | | | |

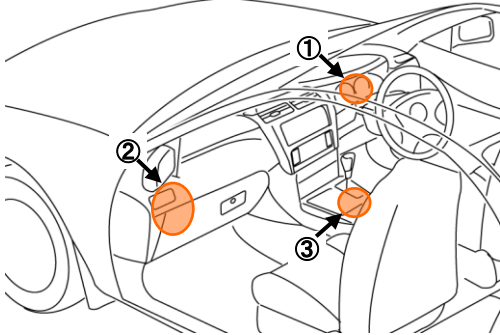
注記

- メーカーオプションのナビ、オーディオ装備車は未調査です。
- 全タイプ、スピーカの取付けが必要です。
- オーディオ取付け用ブラケットが装備されていません。ディーラー等で下記に記載した純正部品を購入して取付けてください。
 - ・ナビ・オーディオ取付けキット(純正品番:08606-K2028-)が必要です。
 - ・クラスター開口が100×200mmと大きいため、取付けパネル(DIN用)(純正品番:86221-B5010-)が2個必要です。
- オーディオ取付け用ブラケットが装備されていません。ディーラー等で下記に記載した純正部品を購入して取付けてください。
 - ・ナビ・オーディオ取付けキット(純正品番:08606-K2027-)が必要です。
 - ・クラスター開口が100×200mmと大きいため、取付けパネル(DIN用)(純正品番:86221-B5010-)が2個必要です。
- オーディオ取付け用ブラケットが装備されていません。ディーラー等で下記に記載した純正部品を購入して取付けてください。
 - ・ナビ・オーディオ取付けキット(純正品番:08606-K2028-)が必要です。
- ディーラー等で下記に記載した純正部品を購入して取付けてください。
 - ・DINワイドサイズ開口クラスターパネル(純正品番:55405-B2750-C0)が必要です。
- オーディオ取付け用ブラケットが装備されていません。ディーラー等で下記に記載した純正部品を購入して取付けてください。
 - ・ナビ・オーディオ取付けキット(純正品番:08606-K2027-)が必要です。
- ディーラー等で下記に記載した純正部品を購入して取付けてください。
 - ・DINワイドサイズ開口クラスターパネル(純正品番:55405-B2320-B0)が必要です。
- 全タイプ、リアスピーカ用6Pコネクタは装備されていません。
- KW-218Tは車両コネクタとダイレクト接続が可能です。
 - ・ナビ本体に付属の電源コードを使用する場合はKW-1128を使用してください。
- KW-218Tに同梱のステアリングリモコン用変換ハーネス(20P-28P)は使用しません。

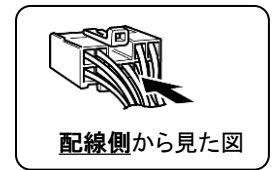
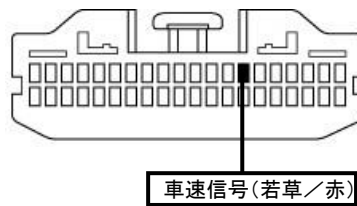
ミラバン(H19. 12~H30. 2)

◆車両側車速・パーキング・リバース信号の接続

- ①位置:メーターユニット裏
- ②位置:グローブボックス奥のヒューズボックス内

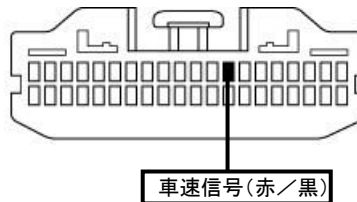


①メーターユニットコネクタ40P(白)

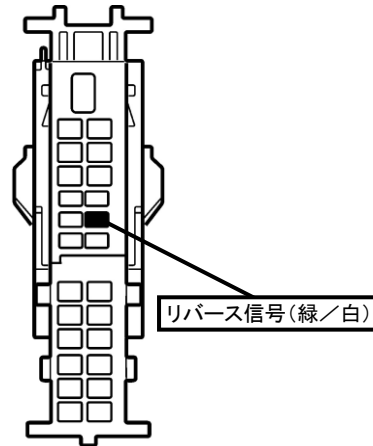


注:この位置に配線されていない場合は、下記の位置に接続してください。

①メーターユニットコネクタ40P(白)



②ヒューズボックス内コネクタ25P(白)



③パーキングブレーキ1Pコネクタ(黒)



・車両の(線色)は変更される場合がありますので参考情報としてください。