

アトレー ワゴン(H19. 9~H27. 11)

- ◆取付適合情報
- ◆車両側車速・パーキング・リバース信号接続情報

◆取付適合情報

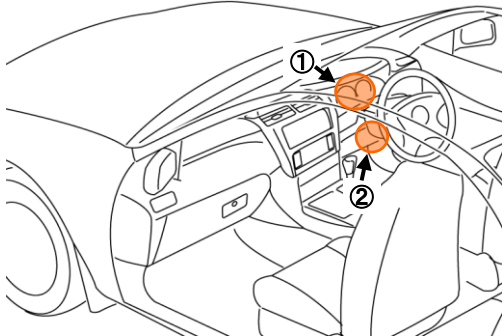
年式	型式	タイプ	取付位置	2DIN			2DINワイド			車両コネクタ
				AVN-LS02			AVN-LS02W			
				取付可否	取付キット	変換コード	取付可否	取付キット	変換コード	
H19. 9 S H27. 11	S321G S331G	ラジオレス	上段	◎	ダイハツ純正部品 注2	KW-218T +	◎	不要	KW-218T +	DA-01
			下段			KW-518 注5, 6			KW-518 注5, 6	
		異形オーディオ 装備タイプ	上段	◎	ダイハツ純正部品 注3	KW-218T +	◎	ダイハツ純正部品 注4	KW-218T +	DA-01
			下段			KW-518 注5, 6			KW-518 注5, 6	

注記

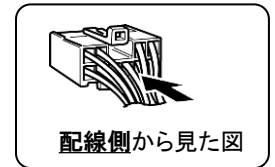
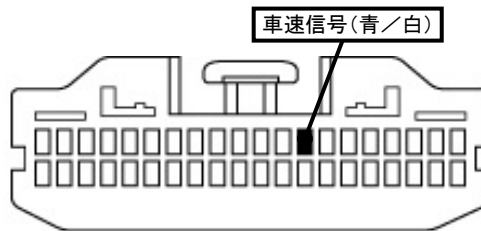
- メーカーオプションのナビ、オーディオ装備車は未調査です。
- クラスター開口が100×200mmと大きいため、ディーラー等で下記に記載した純正部品を購入して取付けてください。
・DIN用取付けパネル(純正品番:86221-B5010-)が2個必要です。
- ディーラー等で下記に記載した純正部品を購入して取付けてください。
・2DINワイドサイズ開口クラスターパネル(純正品番:55405-B5040-E0)が必要です。
・クラスター開口が100×200mmと大きいため、DIN用取付けパネル(純正品番:86221-B5010-)が2個必要です。
・車両に装備されているブラケットの使用ができないため、DINオーディオ用ブラケット(純正品番:R側・86211-B5050-、L側・86212-B5050-)が必要です。
- ディーラー等で下記に記載した純正部品を購入して取付けてください。
・2DINワイドサイズ開口クラスターパネル(純正品番:55405-B5040-E0)が必要です。
・車両に装備されているブラケットの使用ができないため、DINオーディオ用ブラケット(純正品番:R側・86211-B5050-、L側・86212-B5050-)が必要です。
- KW-218Tは車両コネクタとダイレクト接続が可能です。
ナビ本体に付属の電源コードを使用する場合はKW-1128を使用してください。
- KW-218Tに同梱のステアリングリモコン用変換ハーネス(20P-28P)は使用しません。

◆車両側車速・パーキング・リバース信号の接続

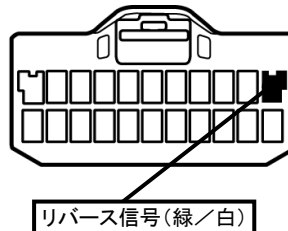
- ①位置:メーターユニット裏
 - ②位置:運転席側カウルサイド上部のヒューズボックス内
- ※パーキングブレーキ信号は未調査です。



①メーターユニットコネクタ40P(白)



②ヒューズボックス内コネクタ22P(青)



・車両の(線色)は変更される場合がありますので参考情報としてください。